

Центробежные горизонтальные консольно-моноблочные насосы JETEX КНМ



Консольно-моноблочные насосы КНМ, являются центробежными нормально всасывающими, одноступенчатыми, с осевым всасывающим патрубком и радиальным напорным патрубком.

Сфера применения:


- Системы водоснабжения и водоподготовки;
- Системы кондиционирования и отопления;
- Перекачивание производственно-хозяйственной воды;
- Противопожарное оборудование;
- Дождевые и ирригационные системы;
- Технологические процессы.

Технические характеристики:

- Подача: до 600 м³/ч
- Напор: до 100 м
- Температура перекачиваемой среды: - 10 °С до +140 °С
- Максимальное рабочее давление: 10-16* бар
- Мощность: до 90 кВт
- Фланцевое соединение: DN 32-150 мм

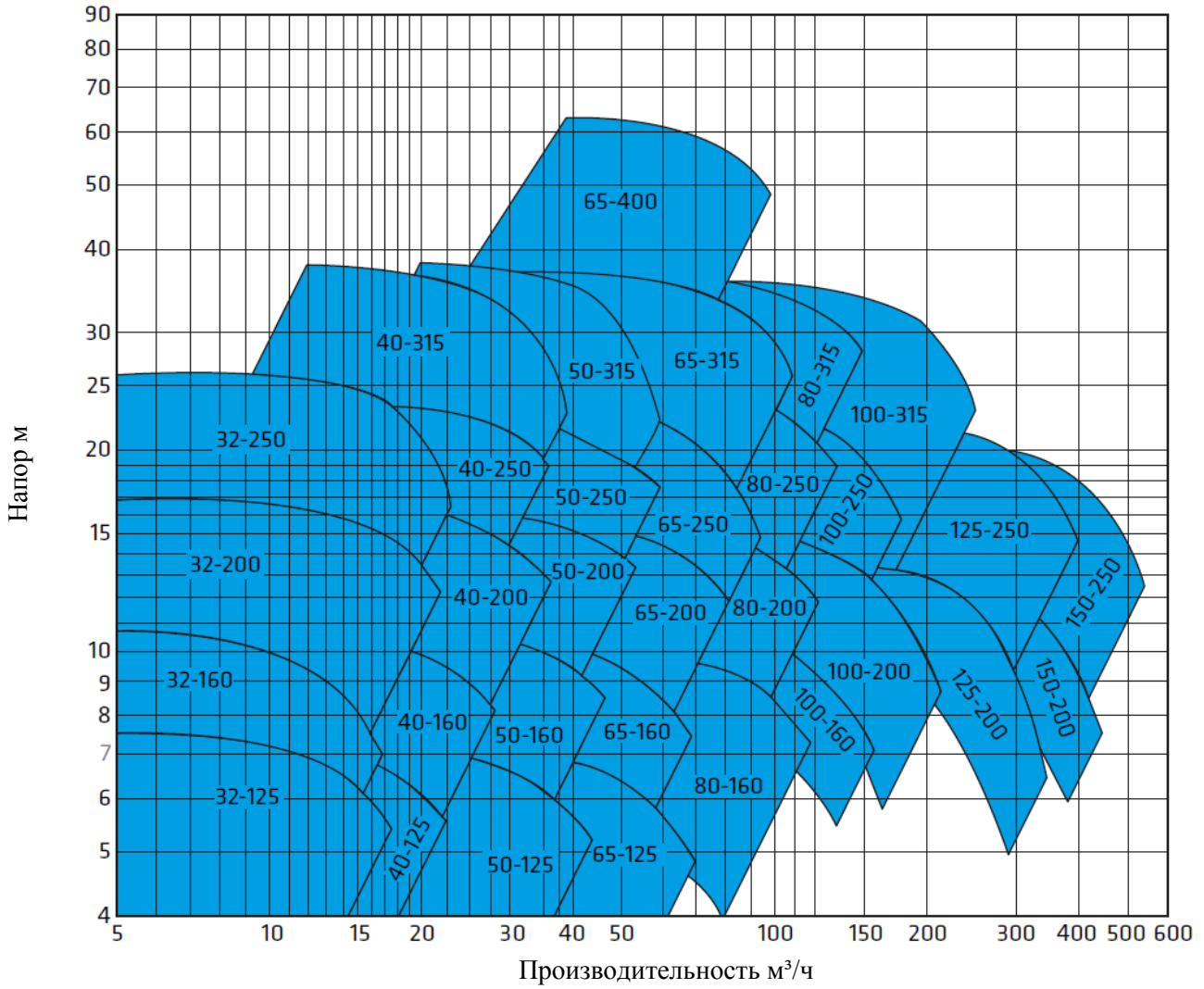
Расшифровка условного обозначения:

JETEX КНМ 100 - 250

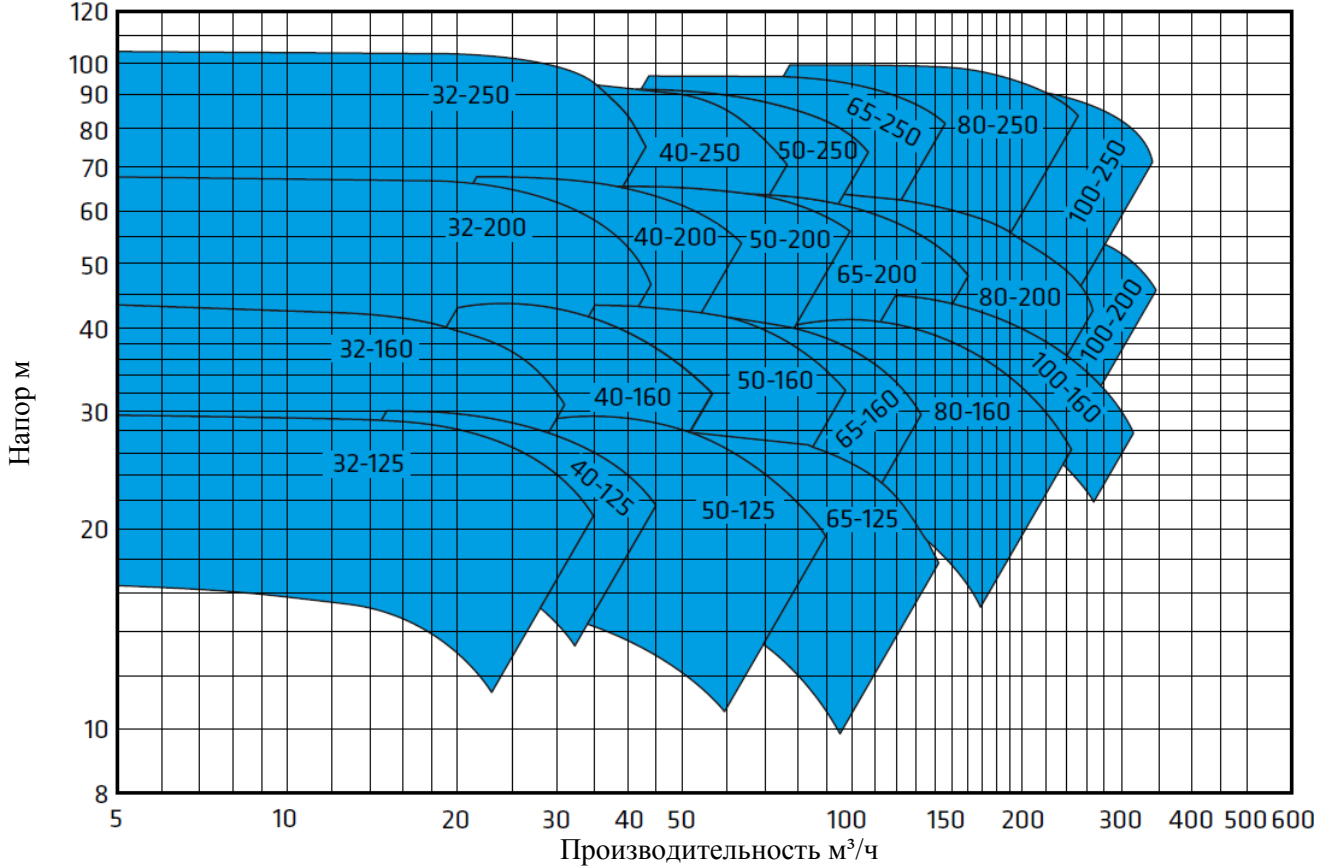


Графики производительности и напора:

1450 об/мин



2900 об/мин



Модель насоса		об/мин	Мощность кВт
JETEX KHM	32-125	1500	0,37
JETEX KHM	32-125	1500	0,55
JETEX KHM	32-160	1500	0,37
JETEX KHM	32-160	1500	0,55
JETEX KHM	32-160	1500	0,75
JETEX KHM	32-200	1500	0,75
JETEX KHM	32-200	1500	1,10
JETEX KHM	32-200	1500	1,50
JETEX KHM	32-250	1500	1,10
JETEX KHM	32-250	1500	1,50
JETEX KHM	32-250	1500	2,20
JETEX KHM	32-250	1500	3,00
JETEX KHM	40-125	1500	0,37
JETEX KHM	40-125	1500	0,55
JETEX KHM	40-160	1500	0,55
JETEX KHM	40-160	1500	0,75
JETEX KHM	40-160	1500	1,10
JETEX KHM	40-200	1500	1,10
JETEX KHM	40-200	1500	1,50
JETEX KHM	40-200	1500	2,20
JETEX KHM	40-250	1500	2,20
JETEX KHM	40-250	1500	3,00
JETEX KHM	40-250	1500	4,00
JETEX KHM	40-315	1500	3,00
JETEX KHM	40-315	1500	4,00
JETEX KHM	40-315	1500	5,50
JETEX KHM	40-315	1500	7,50
JETEX KHM	50-125	1500	0,55
JETEX KHM	50-125	1500	0,75
JETEX KHM	50-125	1500	1,10
JETEX KHM	50-160	1500	0,75
JETEX KHM	50-160	1500	1,10
JETEX KHM	50-160	1500	1,50
JETEX KHM	50-160	1500	2,20
JETEX KHM	50-200	1500	1,50
JETEX KHM	50-200	1500	2,20
JETEX KHM	50-200	1500	3,00
JETEX KHM	50-250	1500	2,20
JETEX KHM	50-250	1500	3,00
JETEX KHM	50-250	1500	4,00
JETEX KHM	50-250	1500	5,50
JETEX KHM	50-315	1500	5,50
JETEX KHM	50-315	1500	7,50
JETEX KHM	50-315	1500	11,00
JETEX KHM	65-125	1500	0,55

Модель насоса		об/мин	Мощность кВт
JETEX KHM	125-315	1500	18,5
JETEX KHM	125-315	1500	22,0
JETEX KHM	125-315	1500	30,0
JETEX KHM	125-315	1500	37,0
JETEX KHM	125-400	1500	37,0
JETEX KHM	125-400	1500	45,0
JETEX KHM	125-400	1500	55,0
JETEX KHM	125-400	1500	75,0
JETEX KHM	150-200	1500	11,0
JETEX KHM	150-200	1500	15,0
JETEX KHM	150-250	1500	15,0
JETEX KHM	150-250	1500	18,5
JETEX KHM	150-250	1500	22,0
JETEX KHM	150-250	1500	30,0
JETEX KHM	150-315	1500	22,0
JETEX KHM	150-315	1500	30,0
JETEX KHM	150-315	1500	37,0
JETEX KHM	150-315	1500	45,0
JETEX KHM	150-400	1500	45,0
JETEX KHM	150-400	1500	55,0
JETEX KHM	150-400	1500	75,0
JETEX KHM	150-400	1500	90,0
JETEX KHM	32-125	3000	1,5
JETEX KHM	32-125	3000	2,2
JETEX KHM	32-125	3000	3,0
JETEX KHM	32-125	3000	4,0
JETEX KHM	32-160	3000	3,0
JETEX KHM	32-160	3000	4,0
JETEX KHM	32-160	3000	5,5
JETEX KHM	32-200	3000	5,5
JETEX KHM	32-200	3000	7,5
JETEX KHM	32-200	3000	11,0
JETEX KHM	32-250	3000	11,0
JETEX KHM	32-250	3000	15,0
JETEX KHM	32-250	3000	18,5
JETEX KHM	32-250	3000	22,0
JETEX KHM	40-125	3000	2,2
JETEX KHM	40-125	3000	3,0
JETEX KHM	40-125	3000	4,0
JETEX KHM	40-125	3000	5,5
JETEX KHM	40-160	3000	4,0
JETEX KHM	40-160	3000	5,5
JETEX KHM	40-160	3000	7,5
JETEX KHM	40-200	3000	7,5
JETEX KHM	40-200	3000	11,0

Модель насоса		об/мин	Мощность кВт
JETEX KHM	65-125	1500	0,75
JETEX KHM	65-125	1500	1,10
JETEX KHM	65-125	1500	1,50
JETEX KHM	65-160	1500	1,10
JETEX KHM	65-160	1500	1,50
JETEX KHM	65-160	1500	2,20
JETEX KHM	65-200	1500	2,20
JETEX KHM	65-200	1500	3,00
JETEX KHM	65-200	1500	4,00
JETEX KHM	65-250	1500	4,00
JETEX KHM	65-250	1500	5,50
JETEX KHM	65-250	1500	7,50
JETEX KHM	65-315	1500	7,50
JETEX KHM	65-315	1500	11,00
JETEX KHM	65-315	1500	15,00
JETEX KHM	65-400	1500	15,00
JETEX KHM	65-400	1500	18,50
JETEX KHM	65-400	1500	22,00
JETEX KHM	65-400	1500	30,00
JETEX KHM	80-160	1500	1,50
JETEX KHM	80-160	1500	2,20
JETEX KHM	80-160	1500	3,00
JETEX KHM	80-200	1500	3,00
JETEX KHM	80-200	1500	4,00
JETEX KHM	80-200	1500	5,50
JETEX KHM	80-250	1500	5,50
JETEX KHM	80-250	1500	7,50
JETEX KHM	80-250	1500	11,00
JETEX KHM	80-315	1500	11,00
JETEX KHM	80-315	1500	15,00
JETEX KHM	80-315	1500	18,50
JETEX KHM	80-400	1500	18,50
JETEX KHM	80-400	1500	22,00
JETEX KHM	80-400	1500	30,00
JETEX KHM	80-400	1500	37,00
JETEX KHM	100-160	1500	3,00
JETEX KHM	100-160	1500	4,00
JETEX KHM	100-200	1500	4,00
JETEX KHM	100-200	1500	5,50
JETEX KHM	100-200	1500	7,50
JETEX KHM	100-250	1500	5,50
JETEX KHM	100-250	1500	7,50
JETEX KHM	100-250	1500	11,00
JETEX KHM	100-250	1500	15,00
JETEX KHM	100-315	1500	15,00

Модель насоса		об/мин	Мощность кВт
JETEX KHM	40-200	3000	15,0
JETEX KHM	40-200	3000	18,5
JETEX KHM	40-250	3000	15,0
JETEX KHM	40-250	3000	18,5
JETEX KHM	40-250	3000	22,0
JETEX KHM	40-250	3000	30,0
JETEX KHM	50-125	3000	3,0
JETEX KHM	50-125	3000	4,0
JETEX KHM	50-125	3000	5,5
JETEX KHM	50-125	3000	7,5
JETEX KHM	50-160	3000	7,5
JETEX KHM	50-160	3000	11,0
JETEX KHM	50-160	3000	15,0
JETEX KHM	50-200	3000	11,0
JETEX KHM	50-200	3000	15,0
JETEX KHM	50-200	3000	18,5
JETEX KHM	50-200	3000	22,0
JETEX KHM	50-250	3000	18,5
JETEX KHM	50-250	3000	22,0
JETEX KHM	50-250	3000	30,0
JETEX KHM	50-250	3000	37,0
JETEX KHM	65-125	3000	5,5
JETEX KHM	65-125	3000	7,5
JETEX KHM	65-125	3000	11,0
JETEX KHM	65-160	3000	7,5
JETEX KHM	65-160	3000	11,0
JETEX KHM	65-160	3000	15,0
JETEX KHM	65-200	3000	15,0
JETEX KHM	65-200	3000	18,5
JETEX KHM	65-200	3000	22,0
JETEX KHM	65-200	3000	30,0
JETEX KHM	65-250	3000	30,0
JETEX KHM	65-250	3000	37,0
JETEX KHM	65-250	3000	45,0
JETEX KHM	65-250	3000	55,0
JETEX KHM	80-160	3000	15,0
JETEX KHM	80-160	3000	18,5
JETEX KHM	80-160	3000	22,0
JETEX KHM	80-160	3000	30,0
JETEX KHM	80-200	3000	22,0
JETEX KHM	80-200	3000	30,0
JETEX KHM	80-200	3000	37,0
JETEX KHM	80-200	3000	45,0
JETEX KHM	80-250	3000	37,0
JETEX KHM	80-250	3000	45,0

Модель насоса		об/мин	Мощность кВт
JETEX KHM	100-315	1500	18,50
JETEX KHM	100-315	1500	22,00
JETEX KHM	100-315	1500	30,00
JETEX KHM	100-400	1500	30,00
JETEX KHM	100-400	1500	37,00
JETEX KHM	100-400	1500	45,00
JETEX KHM	125-200	1500	7,5
JETEX KHM	125-200	1500	11,0
JETEX KHM	125-250	1500	15,0
JETEX KHM	125-250	1500	18,5
JETEX KHM	125-250	1500	22,0
JETEX KHM	125-315	1500	15,0

Модель насоса		об/мин	Мощность кВт
JETEX KHM	80-250	3000	55,0
JETEX KHM	80-250	3000	75,0
JETEX KHM	80-250	3000	90,0
JETEX KHM	100-160	3000	30,0
JETEX KHM	100-160	3000	37,0
JETEX KHM	100-200	3000	37,0
JETEX KHM	100-200	3000	45,0
JETEX KHM	100-200	3000	55,0
JETEX KHM	100-250	3000	45,0
JETEX KHM	100-250	3000	55,0
JETEX KHM	100-250	3000	75,0
JETEX KHM	100-250	3000	90,0



JETEX
Производство насосов и насосных станций

Санкт-Петербург, ул. Краснопутиловская ул., д. 46, корп. 2, лит. А
тел.: +7 (812) 309-97-99
e-mail: sales@jetexpumps.ru

www.jetexpumps.ru

