



### Кривая рабочих показателей насоса

Тип насоса  
**JETEX C4 SN3 12-7**

Q  
**12 м<sup>3</sup>/ч**

H  
**25 м**

N<sub>пер</sub>  
**1,30 кВт**

КПД  
**60 %**

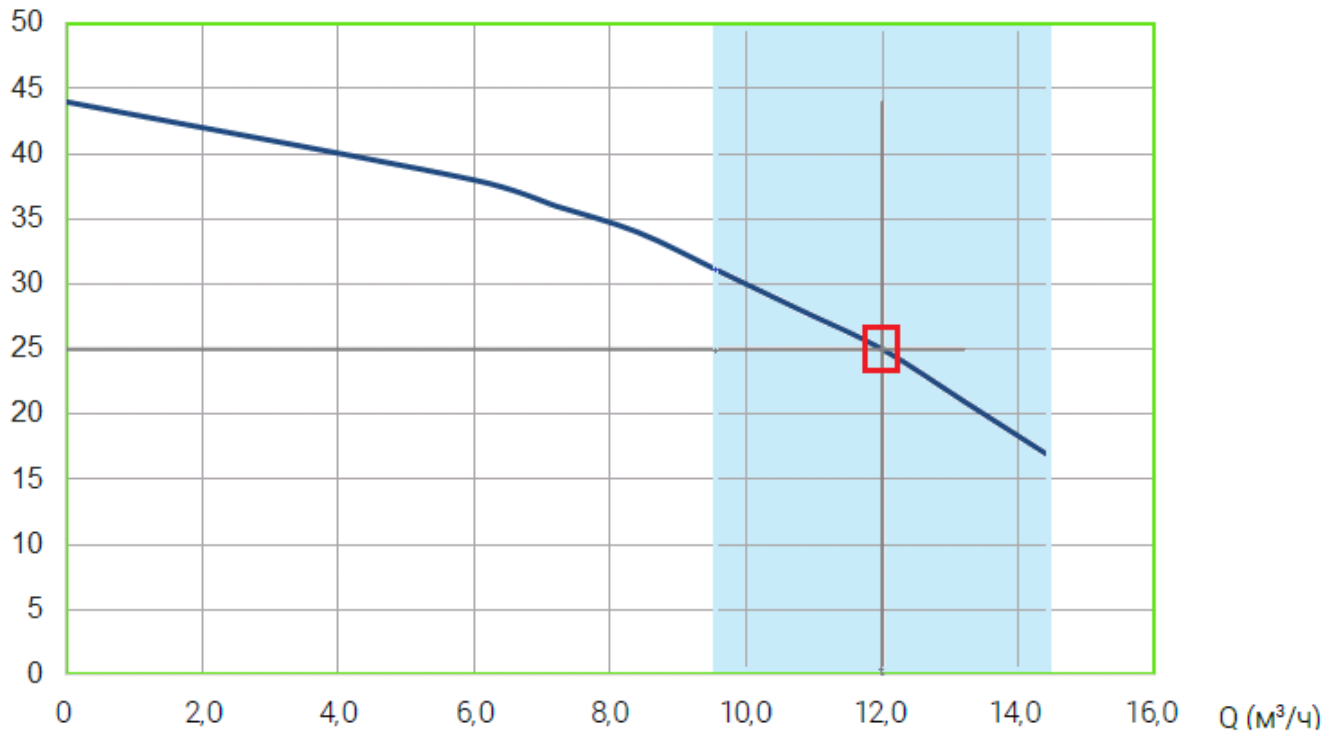
Частота вращения  
**2860 об/мин**

Тип двигателя  
**4"/1,50**

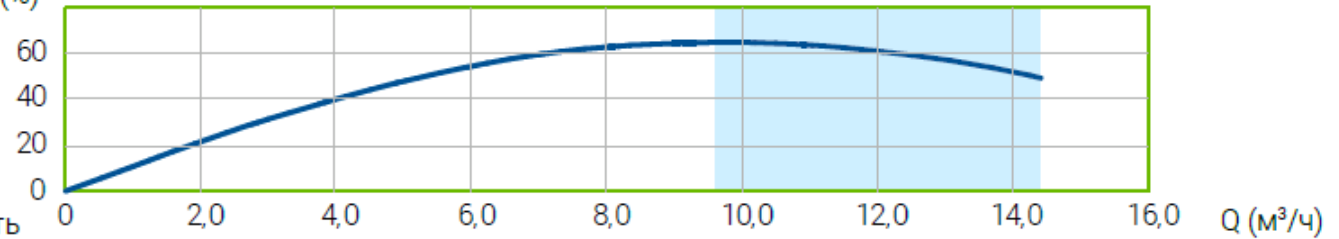
Описание рабочих характеристик насоса

Мощность двигателя  
**1,50 кВт**

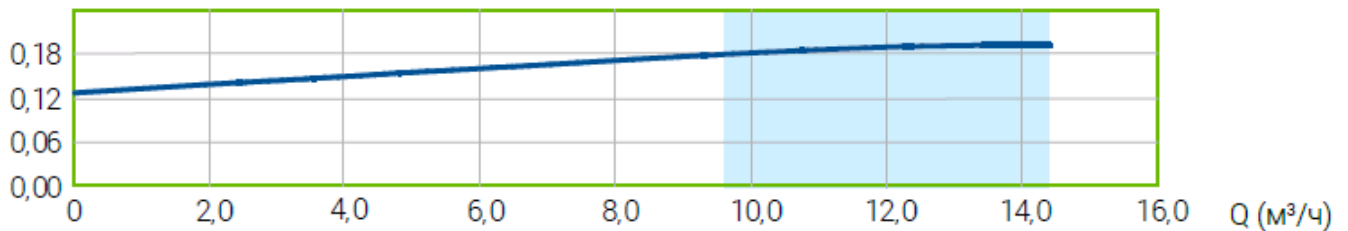
H (м вод. ст)

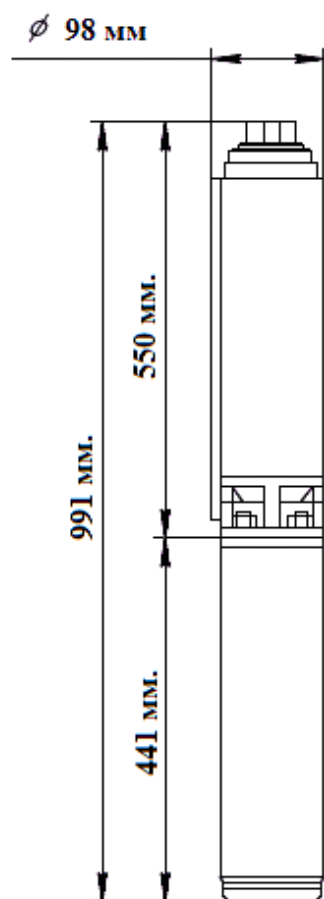


КПД (%)



Мощность  
на одной ступени  
(кВт)





### Технические характеристики насоса

Тип	: JETEX C4 SN3 12-7
Количество ступеней	: 7
Производительность	: 12 м <sup>3</sup> /ч
Напор	: 25 м
Частота вращения	: 2860 об/мин
Допустимое отклонение кривой	: ISO 9906 Annex A
Выпускное отверстие	: 2" (BP)
Цилиндр насоса	: Нержавеющая сталь (AISI 304)
Рабочее колесо	: Норил
Вал насоса	: Нержавеющая сталь (AISI 420)
Соединение	: Нержавеющая сталь (AISI 304)
Фильтр	: Нержавеющая сталь (AISI 304)

### Технические характеристики двигателя

Тип	: 4"/1,50
Диаметр двигателя	: 4"
Мощность	: 1,50 кВт
Напряжение	: 380В
Ток	: 3,8 А
Коэффициент мощности	: 81 (% 100 Нагрузка)
Частота	: 50 Гц.
Пуск	: Прямой пуск
Частота вращения	: 2860 об/мин
Степень защиты	: IP68
Тип уплотнения	: Механическое
Количество пусков /ч	: 20 пуск./ч

### Габариты

Длина насоса	: 550 мм.
Длина двигателя	: 441 мм.
Длина электронасоса	: 991 мм.
Диаметр насоса	: 98 мм.
Диаметр двигателя	: 98 мм.
Вес двигателя	: 12,4 кг.
Вес насоса	: 5,7 кг.
Общий вес	: 18,1 кг.