



### Кривая рабочих показателей насоса

Тип насоса  
**JETEX C4 SN3 12-26**

Q  
**12 м<sup>3</sup>/ч**

H  
**93 м**

N<sub>ер</sub>  
**4,81 кВт**

КПД  
**60 %**

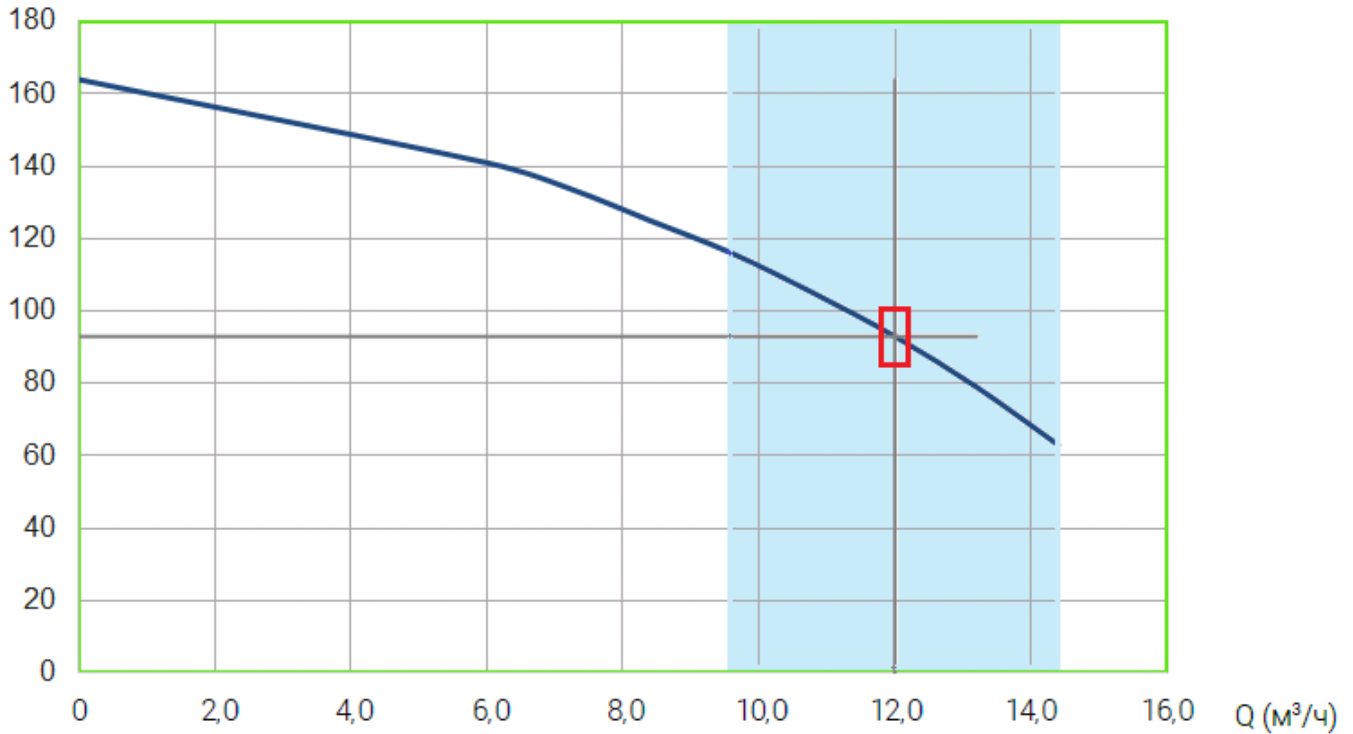
Частота вращения  
**2840 об/мин**

Тип двигателя  
**4"/5,50**

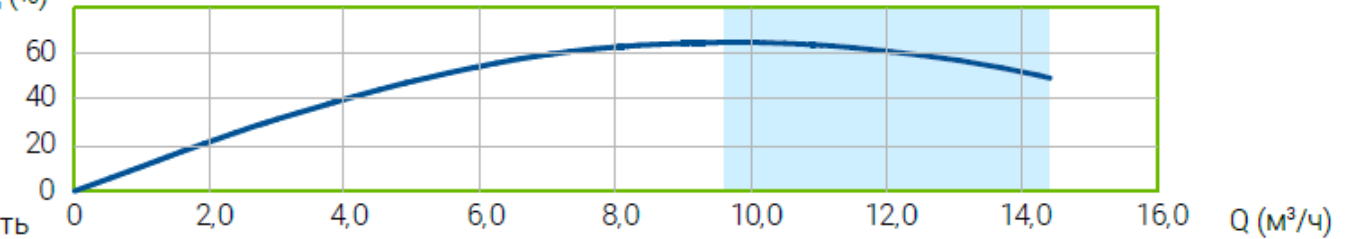
Описание рабочих характеристик насоса

Мощность двигателя  
**5,50 кВт**

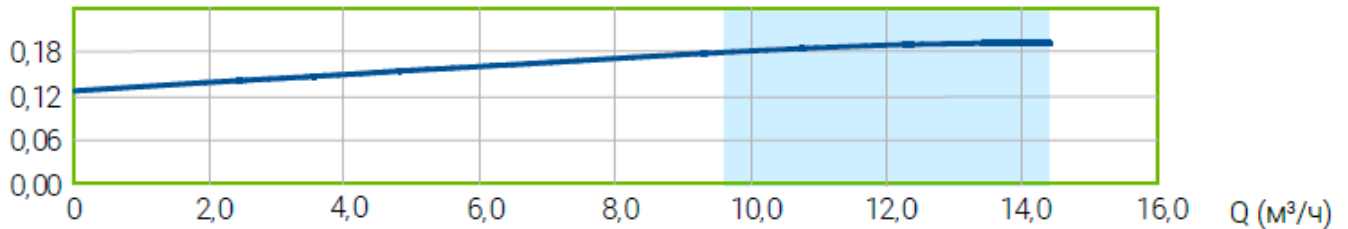
H (м вод. ст)

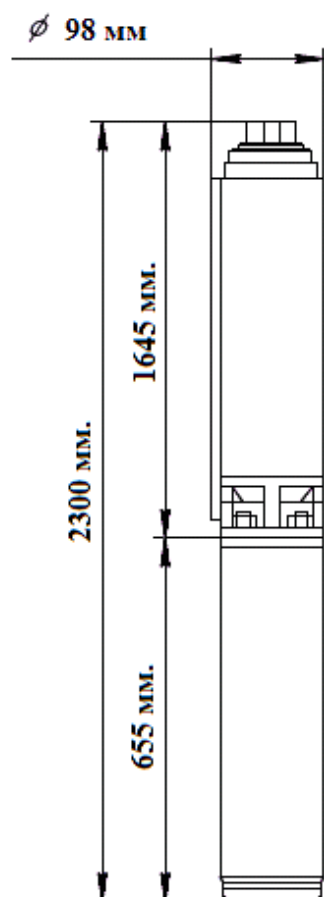


КПД (%)



Мощность на одной ступени (кВт)




**Технические характеристики насоса**

Тип	: JETEX C4 SN3 12-26
Количество ступеней	: 26
Производительность	: 12 м <sup>3</sup> /ч
Напор	: 93 м
Частота вращения	: 2840 об/мин
Допустимое отклонение кривой	: ISO 9906 Annex A
Выпускное отверстие	: 2" (BP)
Цилиндр насоса	: Нержавеющая сталь (AISI 304)
Рабочее колесо	: Норил
Вал насоса	: Нержавеющая сталь (AISI 420)
Соединение	: Нержавеющая сталь (AISI 304)
Фильтр	: Нержавеющая сталь (AISI 304)

**Технические характеристики двигателя**

Тип	: 4"/5,50
Диаметр двигателя	: 4"
Мощность	: 5,50 кВт
Напряжение	: 380В
Ток	: 12,6 А
Коэффициент мощности	: 84 (% 100 Нагрузка)
Частота	: 50 Гц.
Пуск	: Прямой пуск
Частота вращения	: 2840 об/мин
Степень защиты	: IP68
Тип уплотнения	: Механическое
Количество пусков /ч	: 20 пуск./ч

**Габариты**

Длина насоса	: 1645 мм.
Длина двигателя	: 655 мм.
Длина электронасоса	: 2300 мм.
Диаметр насоса	: 98 мм.
Диаметр двигателя	: 98 мм.
Вес двигателя	: 22,5 кг.
Вес насоса	: 16,5 кг.
Общий вес	: 39 кг.