



Кривая рабочих показателей насоса

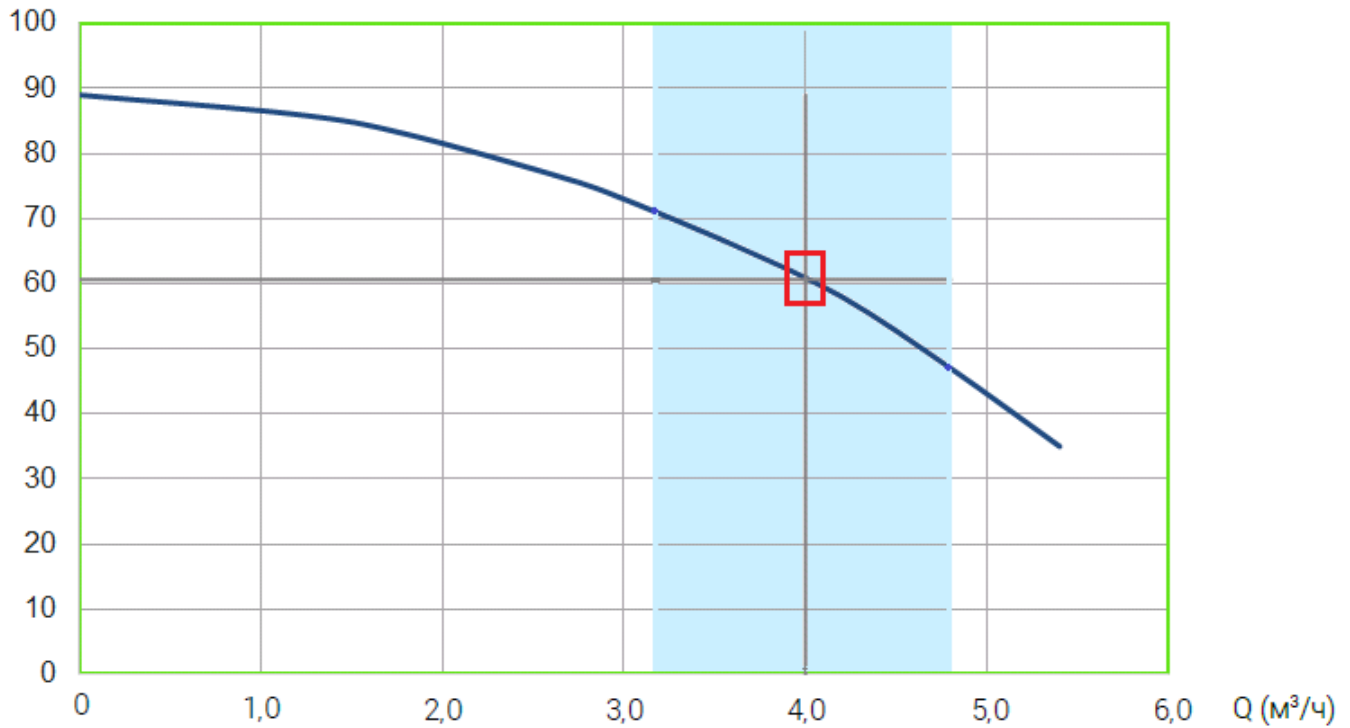
Тип насоса
JETEX C4 SN3 04-14

| | | | | | |
|-------------------------------|---------------------|-------------------------------------|--------------------|--|---------------------------------|
| Q 4 м³/ч | H 60,67 м | N _{пер} 1,06 кВт | КПД 59 % | Частота вращения 2860 об/мин | Тип двигателя 4"/1,10 |
|-------------------------------|---------------------|-------------------------------------|--------------------|--|---------------------------------|

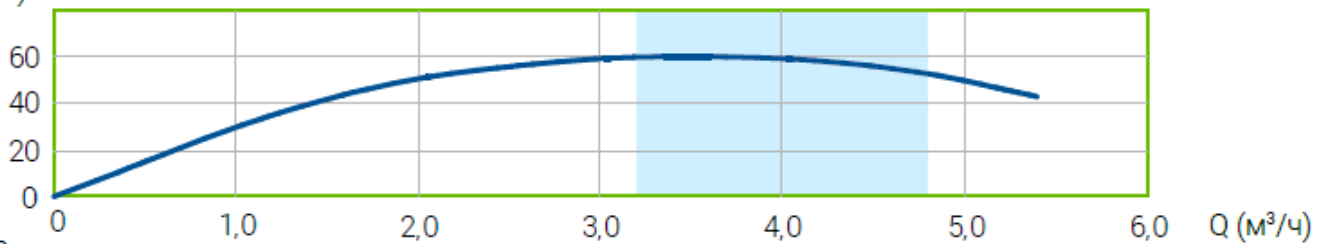
Описание рабочих характеристик насоса

Мощность двигателя
1,10 кВт

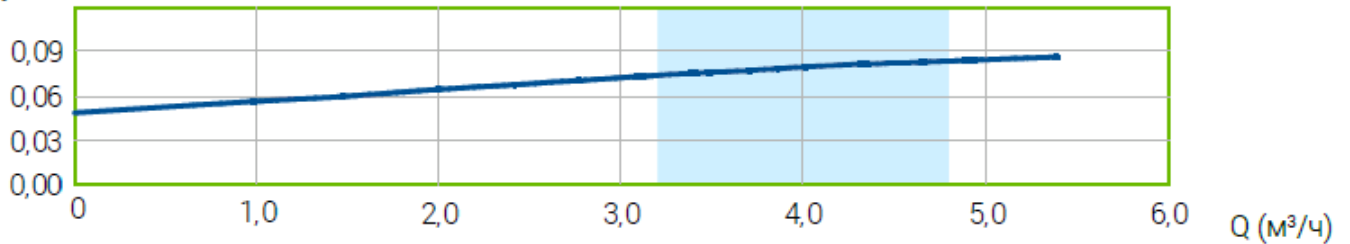
H (м вод. ст.)

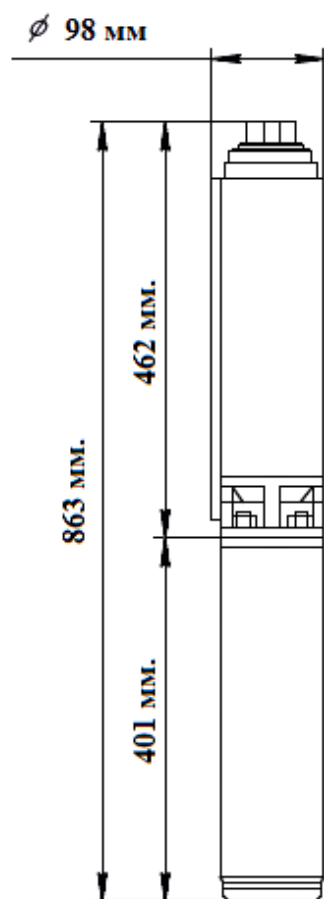


КПД (%)



Мощность на одной ступени (кВт)





Технические характеристики насоса

| | |
|------------------------------|--------------------------------|
| Тип | : JETEX C4 SN1 04-14 |
| Количество ступеней | : 14 |
| Производительность | : 4 м ³ /ч |
| Напор | : 60,67 м |
| Частота вращения | : 2860 об/мин |
| Допустимое отклонение кривой | : ISO 9906 Annex A |
| Выпускное отверстие | : 1 1/4" (BP) |
| Цилиндр насоса | : Нержавеющая сталь (AISI 304) |
| Рабочее колесо | : Норил |
| Вал насоса | : Нержавеющая сталь (AISI 420) |
| Соединение | : Нержавеющая сталь (AISI 304) |
| Фильтр | : Нержавеющая сталь (AISI 304) |

Технические характеристики двигателя

| | |
|----------------------|-----------------------|
| Тип | : 4"/1,10 |
| Диаметр двигателя | : 4" |
| Мощность | : 1,10 кВт |
| Напряжение | : 380В |
| Ток | : 2,8 А |
| Коэффициент мощности | : 81 (% 100 Нагрузка) |
| Частота | : 50 Гц. |
| Пуск | : Прямой пуск |
| Частота вращения | : 2860 об/мин |
| Степень защиты | : IP68 |
| Тип уплотнения | : Механическое |
| Количество пусков /ч | : 20 пуск./ч |

Габариты

| | |
|---------------------|------------|
| Длина насоса | : 462 мм. |
| Длина двигателя | : 401 мм. |
| Длина электронасоса | : 863 мм. |
| Диаметр насоса | : 98 мм. |
| Диаметр двигателя | : 98 мм. |
| Вес двигателя | : 10,4 кг. |
| Вес насоса | : 4,2 кг. |
| Общий вес | : 14,6 кг. |