



Кривая рабочих показателей насоса

Тип насоса
JETEX C4 SN1 12-10

Q
12 м³/ч

H
36 м

N_{ер}
1,85 кВт

КПД
60 %

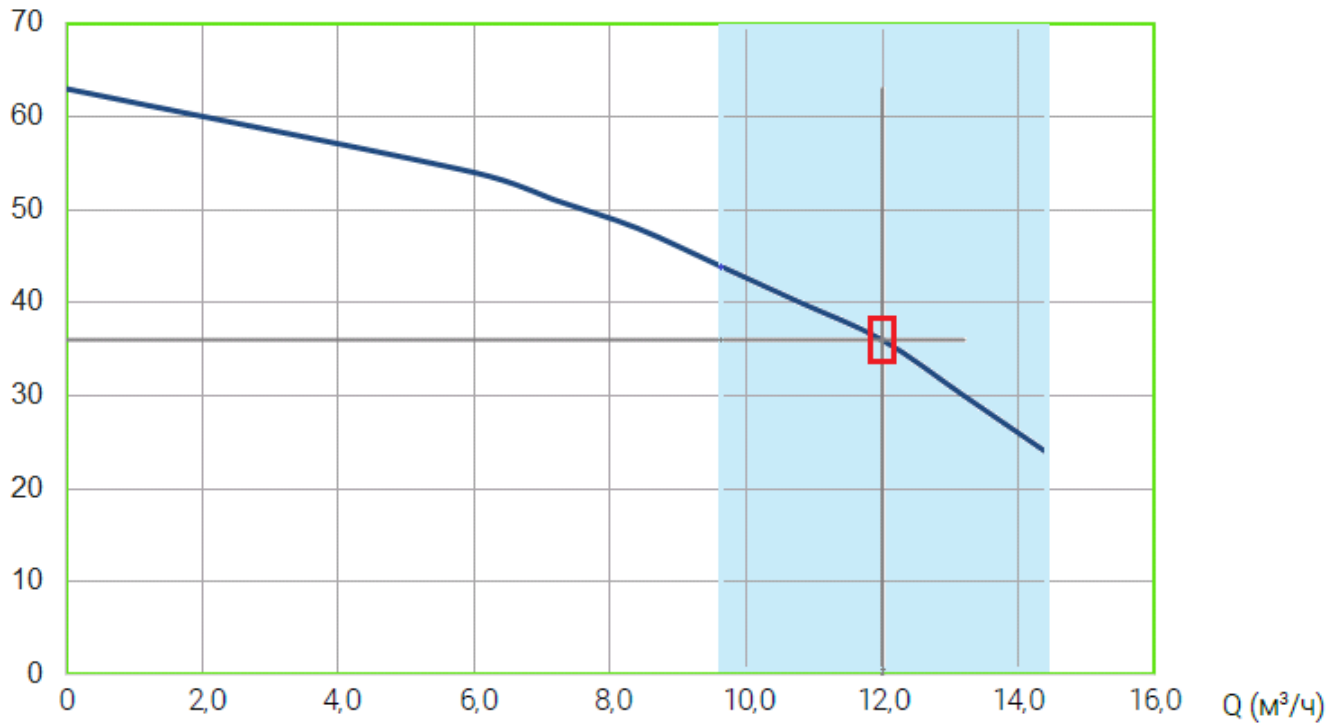
Частота вращения
2840 об/мин

Тип двигателя
4"/2,20

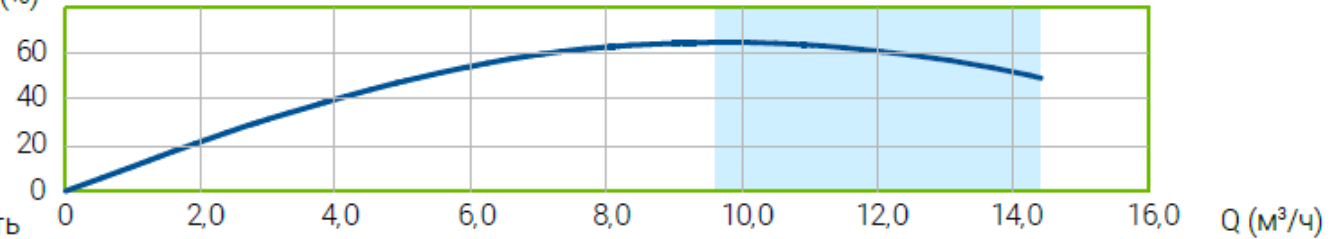
Описание рабочих характеристик насоса

Мощность двигателя
2,20 кВт

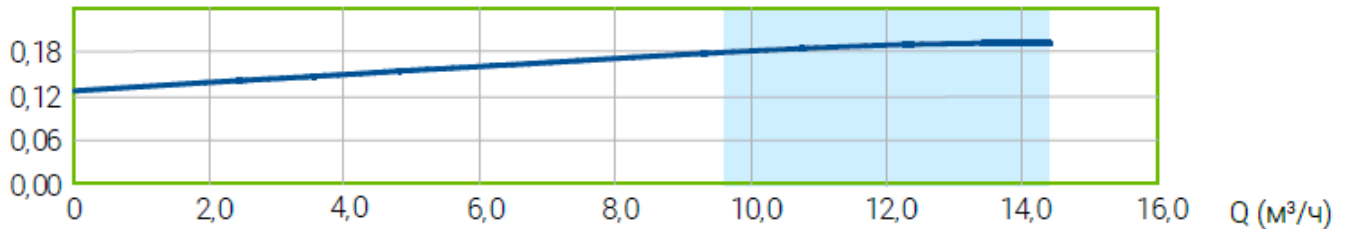
H (м вод. ст)

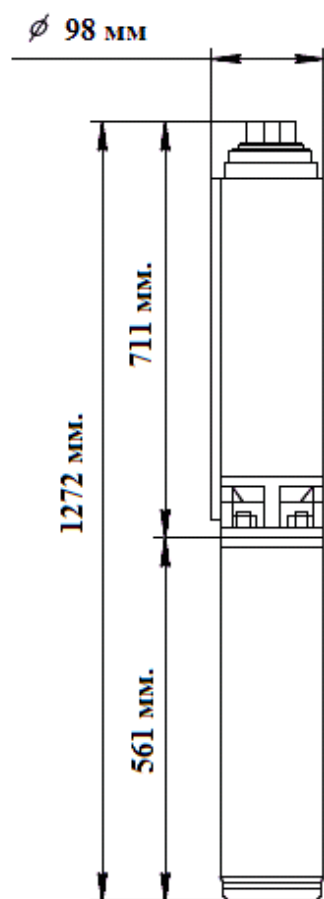


КПД (%)



Мощность на одной ступени (кВт)





Технические характеристики насоса

Тип	: JETEX C4 SN1 12-10
Количество ступеней	: 10
Производительность	: 12 м ³ /ч
Напор	: 36 м
Частота вращения	: 2840 об/мин
Допустимое отклонение кривой	: ISO 9906 Annex A
Выпускное отверстие	: 2" (BP)
Цилиндр насоса	: Нержавеющая сталь (AISI 304)
Рабочее колесо	: Норил
Вал насоса	: Нержавеющая сталь (AISI 420)
Соединение	: Нержавеющая сталь (AISI 304)
Фильтр	: Нержавеющая сталь (AISI 304)

Технические характеристики двигателя

Тип	: 4"/2,20
Диаметр двигателя	: 4"
Мощность	: 2,20 кВт
Напряжение	: 220В
Ток	: 14,2 А
Коэффициент мощности	: 83 (% 100 Нагрузка)
Частота	: 50 Гц.
Пуск	: Прямой пуск
Частота вращения	: 2840 об/мин
Степень защиты	: IP68
Тип уплотнения	: Механическое
Количество пусков /ч	: 20 пуск./ч

Габариты

Длина насоса	: 711 мм.
Длина двигателя	: 561 мм.
Длина электронасоса	: 1272 мм.
Диаметр насоса	: 98 мм.
Диаметр двигателя	: 98 мм.
Вес двигателя	: 18 кг.
Вес насоса	: 7,2 кг.
Общий вес	: 25,2 кг.