



Кривая рабочих показателей насоса

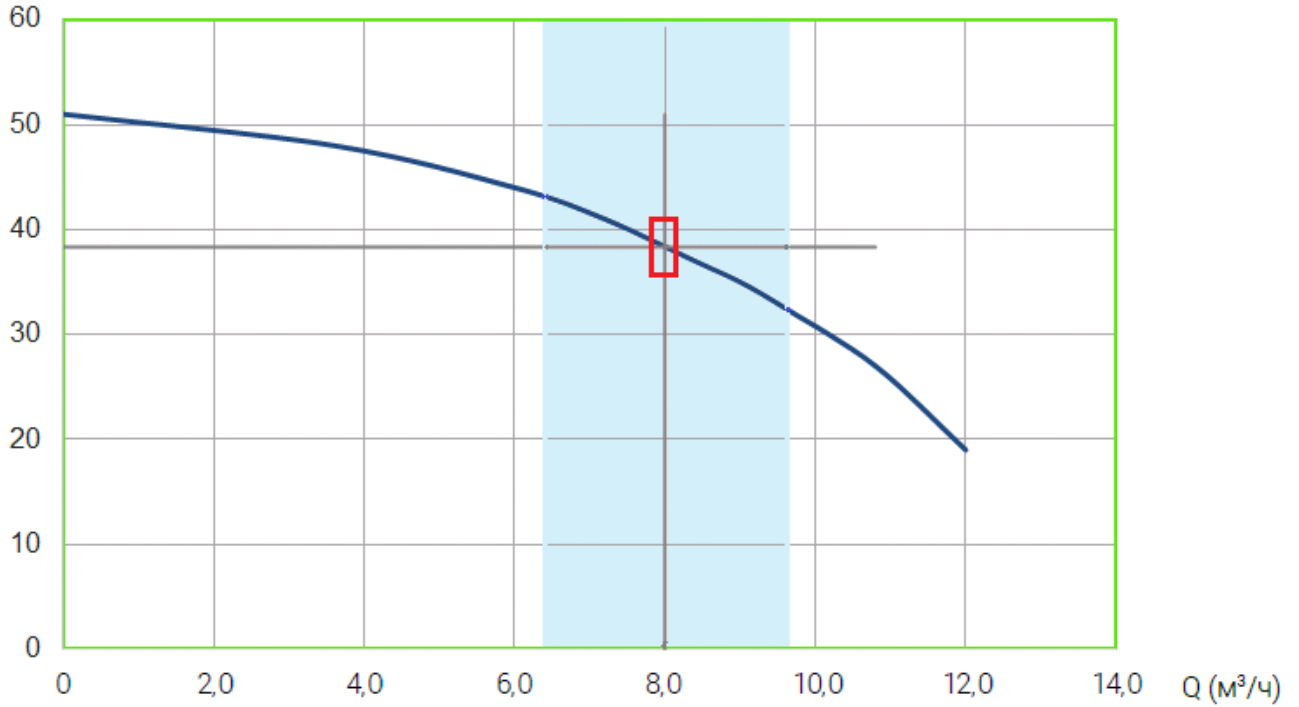
Тип насоса
JETEX C4 SN1 08-8

Q 8 м³/ч	H 38,33 м	N _{ер} 1,32 кВт	КПД 62 %	Частота вращения 2860 об/мин	Тип двигателя 4"/1,50
-------------------------------	---------------------	------------------------------------	--------------------	--	---------------------------------

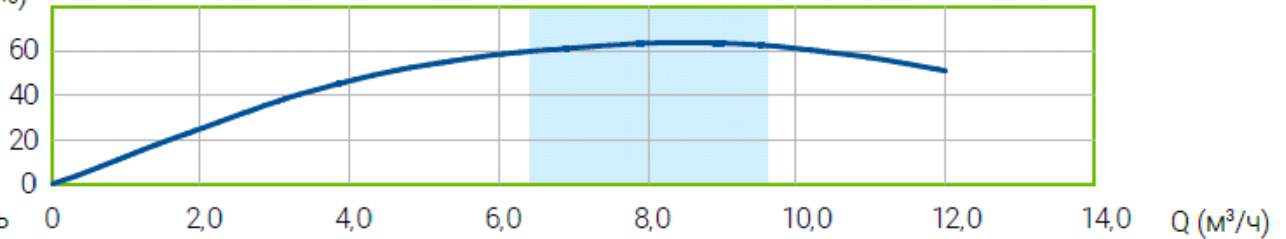
Описание рабочих характеристик насоса

Мощность двигателя
1,50 кВт

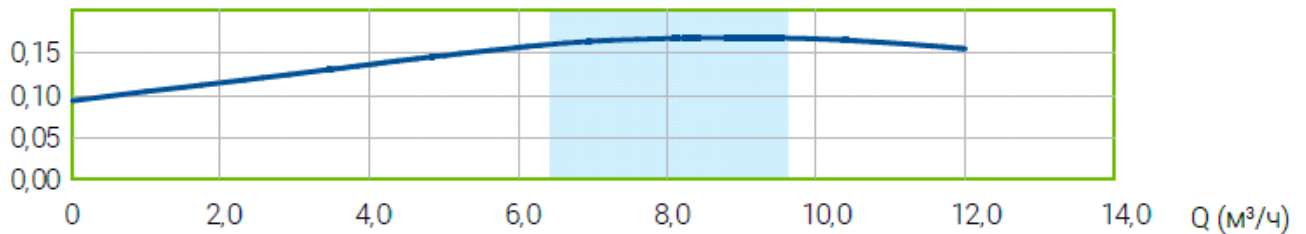
H (м вод. ст.)

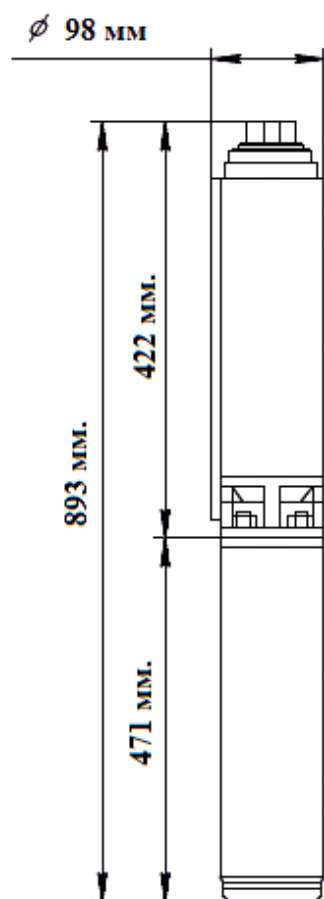


КПД (%)



Мощность на одной ступени (кВт)





Технические характеристики насоса

Тип	: JETEX C4 SN1 08-8
Количество ступеней	: 8
Производительность	: 8 м ³ /ч
Напор	: 38,33 м
Частота вращения	: 2860 об/мин
Допустимое отклонение кривой	: ISO 9906 Annex A
Выпускное отверстие	: 2" (BP)
Цилиндр насоса	: Нержавеющая сталь (AISI 304)
Рабочее колесо	: Норил
Вал насоса	: Нержавеющая сталь (AISI 420)
Соединение	: Нержавеющая сталь (AISI 304)
Фильтр	: Нержавеющая сталь (AISI 304)

Технические характеристики двигателя

Тип	: 4"/1,50
Диаметр двигателя	: 4"
Мощность	: 1,50 кВт
Напряжение	: 220В
Ток	: 10,7 А
Коэффициент мощности	: 81 (% 100 Нагрузка)
Частота	: 50 Гц.
Пуск	: Прямой пуск
Частота вращения	: 2860 об/мин
Степень защиты	: IP68
Тип уплотнения	: Механическое
Количество пусков /ч	: 20 пуск./ч

Габариты

Длина насоса	: 422 мм.
Длина двигателя	: 471 мм.
Длина электронасоса	: 893 мм.
Диаметр насоса	: 98 мм.
Диаметр двигателя	: 98 мм.
Вес двигателя	: 13,7 кг.
Вес насоса	: 4,3 кг.
Общий вес	: 18 кг.