



### Кривая рабочих показателей насоса

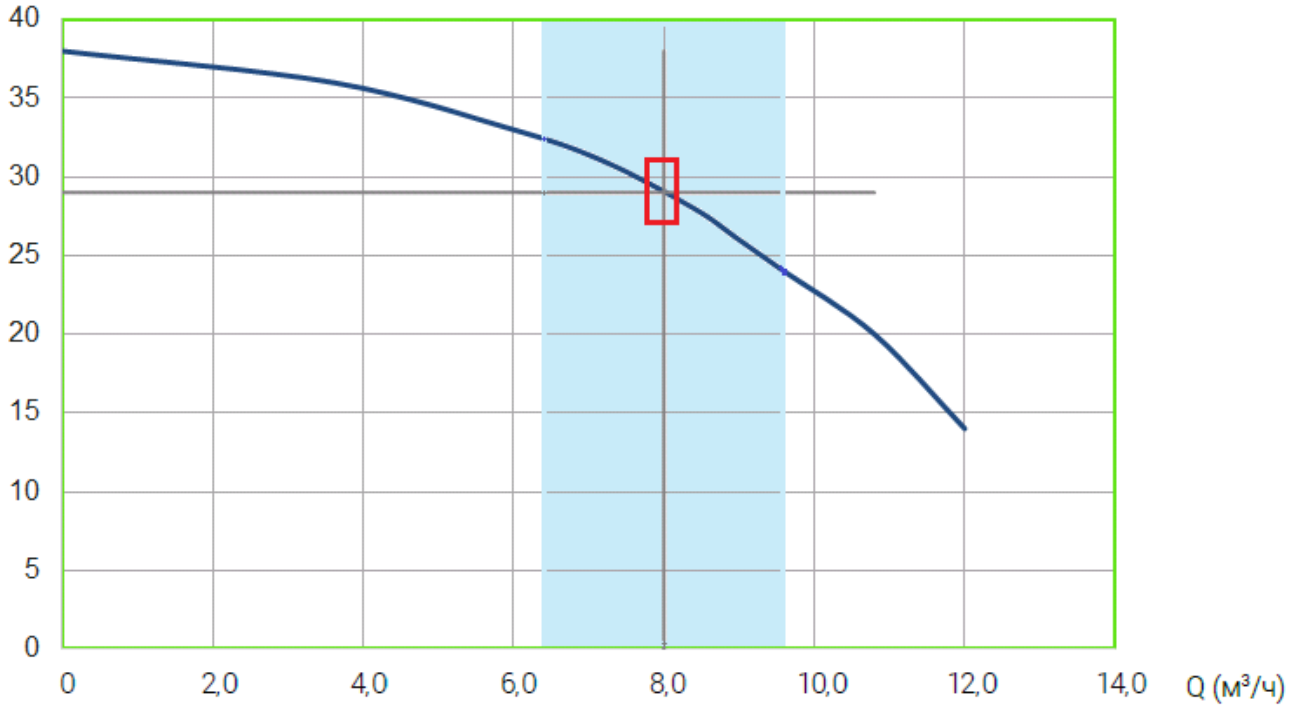
Тип насоса  
**JETEX C4 SN1 08-6**

Q <b>8 м<sup>3</sup>/ч</b>	H <b>29 м</b>	N <sub>пер</sub> <b>0,99 кВт</b>	КПД <b>62 %</b>	Частота вращения <b>2860 об/мин</b>	Тип двигателя <b>4"/1,10</b>
-------------------------------	------------------	-------------------------------------	--------------------	--	---------------------------------

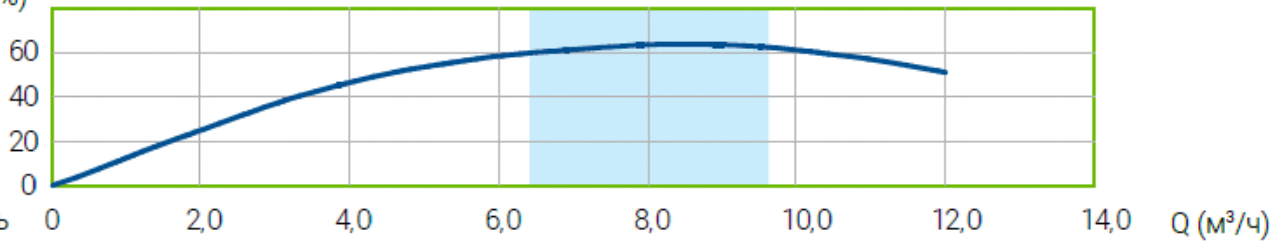
Описание рабочих характеристик насоса

Мощность двигателя  
**1,10 кВт**

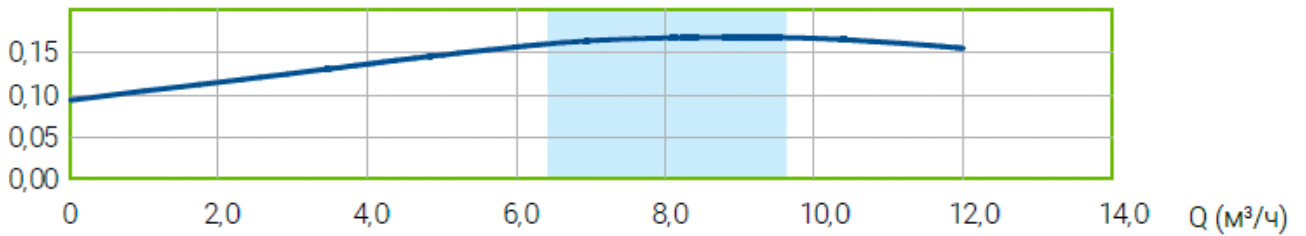
H (м вод. ст)

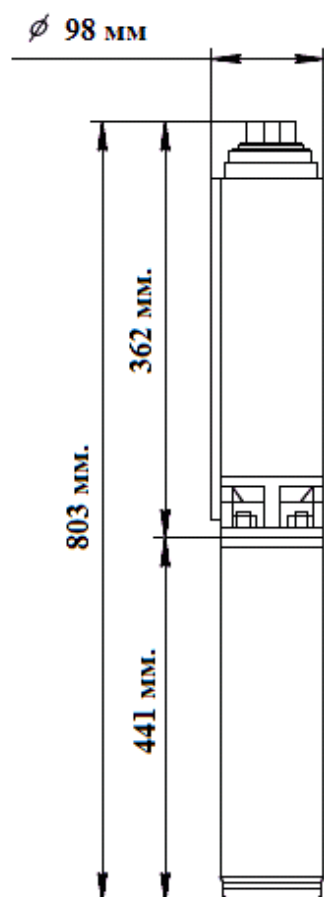


КПД (%)



Мощность на одной ступени (кВт)





### Технические характеристики насоса

Тип	: JETEX C4 SN1 08-6
Количество ступеней	: 6
Производительность	: 8 м <sup>3</sup> /ч
Напор	: 29 м
Частота вращения	: 2860 об/мин
Допустимое отклонение кривой	: ISO 9906 Annex A
Выпускное отверстие	: 2" (BP)
Цилиндр насоса	: Нержавеющая сталь (AISI 304)
Рабочее колесо	: Норил
Вал насоса	: Нержавеющая сталь (AISI 420)
Соединение	: Нержавеющая сталь (AISI 304)
Фильтр	: Нержавеющая сталь (AISI 304)

### Технические характеристики двигателя

Тип	: 4"/1,10
Диаметр двигателя	: 4"
Мощность	: 1,10 кВт
Напряжение	: 220В
Ток	: 8,3 А
Коэффициент мощности	: 81 (% 100 Нагрузка)
Частота	: 50 Гц.
Пуск	: Прямой пуск
Частота вращения	: 2860 об/мин
Степень защиты	: IP68
Тип уплотнения	: Механическое
Количество пусков /ч	: 20 пуск./ч

### Габариты

Длина насоса	: 362 мм.
Длина двигателя	: 441 мм.
Длина электронасоса	: 803 мм.
Диаметр насоса	: 98 мм.
Диаметр двигателя	: 98 мм.
Вес двигателя	: 12,2 кг.
Вес насоса	: 3,6 кг.
Общий вес	: 15,8 кг.