



### Кривая рабочих показателей насоса

Тип насоса  
**JETEX C4 SN1 03-32**

Q  
**3 м<sup>3</sup>/ч**

H  
**144 м**

N<sub>ер</sub>  
**2,14 кВт**

КПД  
**55 %**

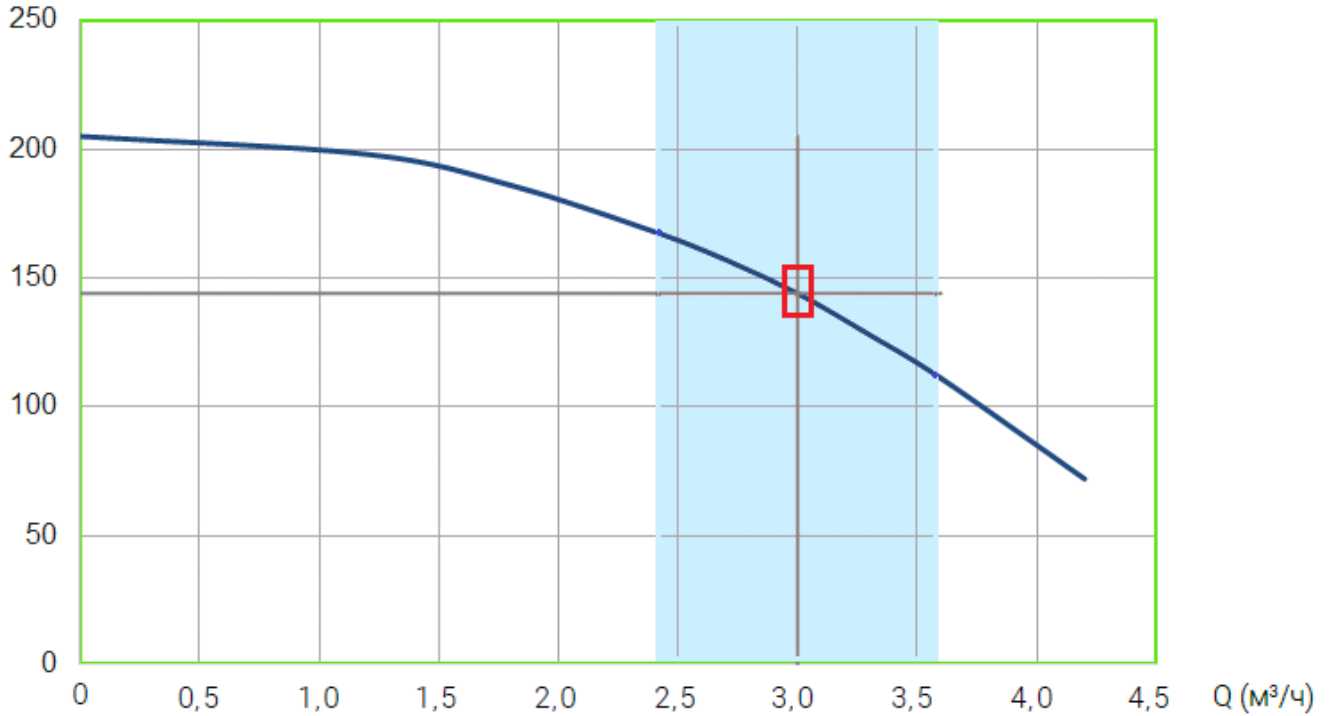
Частота вращения  
**2840 об/мин**

Тип двигателя  
**4"/2,20**

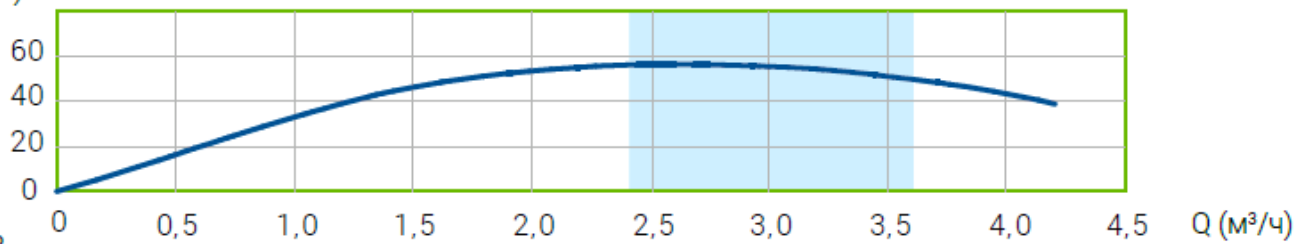
Описание рабочих характеристик насоса

Мощность двигателя  
**2,20 кВт**

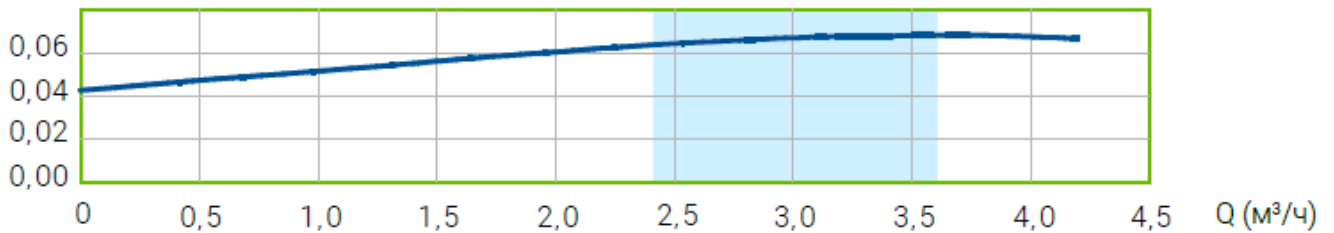
H (м вод. ст.)

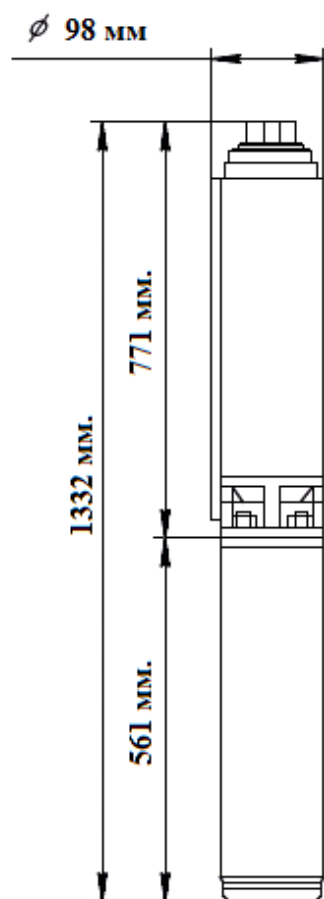


КПД (%)



Мощность на одной ступени (кВт)





### Технические характеристики насоса

|                              |                                |
|------------------------------|--------------------------------|
| Тип                          | : JETEX C4 SN1 03-32           |
| Количество ступеней          | : 32                           |
| Производительность           | : $3 \text{ м}^3/\text{ч}$     |
| Напор                        | : 144 м                        |
| Частота вращения             | : 2840 об/мин                  |
| Допустимое отклонение кривой | : ISO 9906 Annex A             |
| Выпускное отверстие          | : 1 1/4" (BP)                  |
| Цилиндр насоса               | : Нержавеющая сталь (AISI 304) |
| Рабочее колесо               | : Норил                        |
| Вал насоса                   | : Нержавеющая сталь (AISI 420) |
| Соединение                   | : Нержавеющая сталь (AISI 304) |
| Фильтр                       | : Нержавеющая сталь (AISI 304) |

### Технические характеристики двигателя

|                      |                       |
|----------------------|-----------------------|
| Тип                  | : 4"/2,20             |
| Диаметр двигателя    | : 4"                  |
| Мощность             | : 2,20 кВт            |
| Напряжение           | : 220В                |
| Ток                  | : 14,2 А              |
| Коэффициент мощности | : 83 (% 100 Нагрузка) |
| Частота              | : 50 Гц.              |
| Пуск                 | : Прямой пуск         |
| Частота вращения     | : 2840 об/мин         |
| Степень защиты       | : IP68                |
| Тип уплотнения       | : Механическое        |
| Количество пусков /ч | : 20 пуск./ч          |

### Габариты

|                     |            |
|---------------------|------------|
| Длина насоса        | : 771 мм.  |
| Длина двигателя     | : 561 мм.  |
| Длина электронасоса | : 1332 мм. |
| Диаметр насоса      | : 98 мм.   |
| Диаметр двигателя   | : 98 мм.   |
| Вес двигателя       | : 18 кг.   |
| Вес насоса          | : 8,3 кг.  |
| Общий вес           | : 26,3 кг. |