



Кривая рабочих показателей насоса

Тип насоса
JETEX C4 SN1 02-20

Q
2 м³/ч

H
103,3 м

N_{ер}
0,94 кВт

КПД
56 %

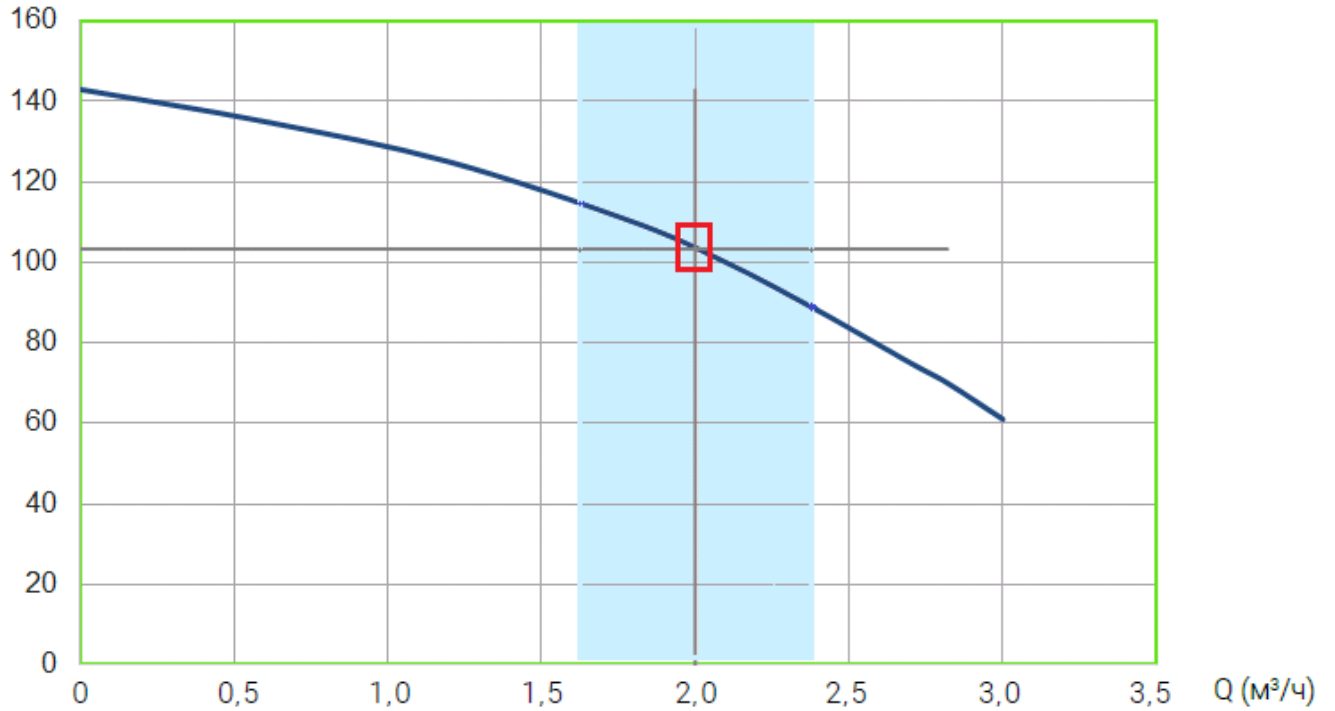
Частота вращения
2860 об/мин

Тип двигателя
4"/1,10

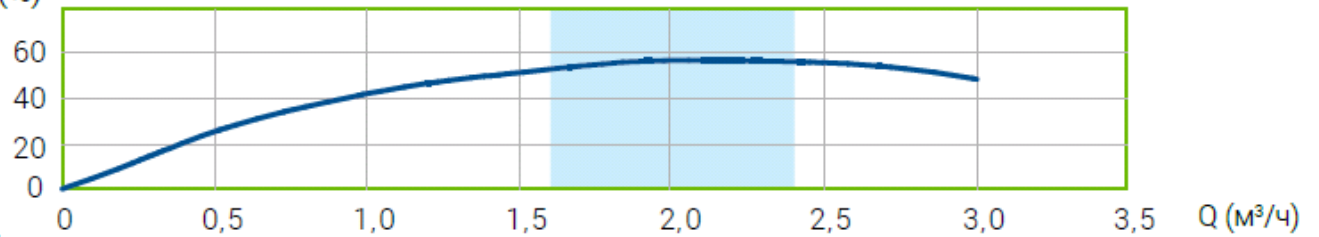
Описание рабочих характеристик насоса

Мощность двигателя
1,10 кВт

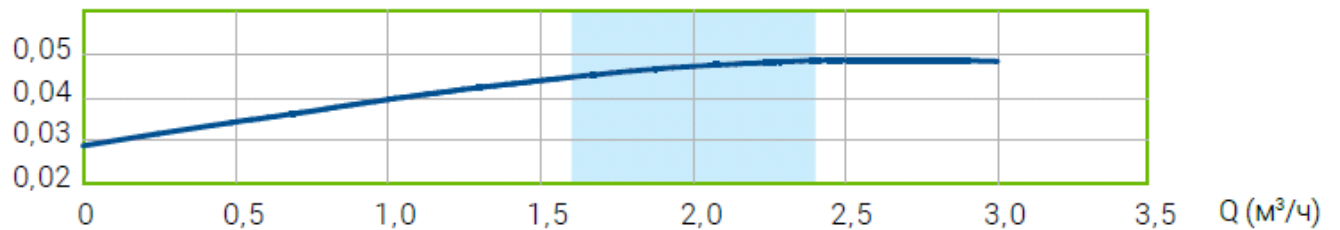
H (м вод. ст)

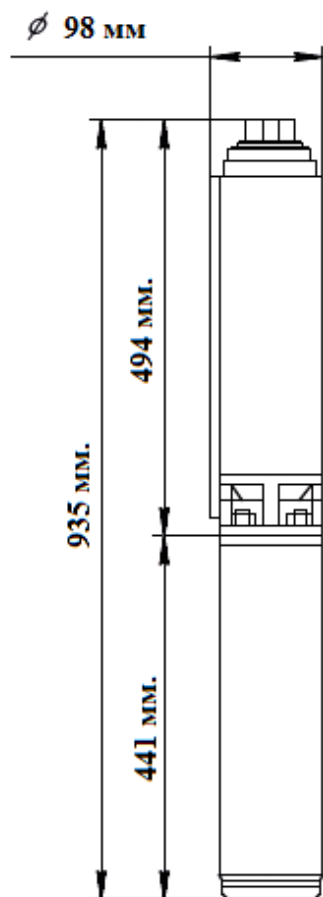


КПД (%)



Мощность
на одной ступени
(кВт)





Технические характеристики насоса

Тип	: JETEX C4 SN1 02-20
Количество ступеней	: 20
Производительность	: 2 м ³ /ч
Напор	: 103,3 м
Частота вращения	: 2860 об/мин
Допустимое отклонение кривой	: ISO 9906 Annex A
Выпускное отверстие	: 1 1/4" (BP)
Цилиндр насоса	: Нержавеющая сталь (AISI 304)
Рабочее колесо	: Норил
Вал насоса	: Нержавеющая сталь (AISI 420)
Соединение	: Нержавеющая сталь (AISI 304)
Фильтр	: Нержавеющая сталь (AISI 304)

Технические характеристики двигателя

Тип	: 4"/1,10
Диаметр двигателя	: 4"
Мощность	: 1,10 кВт
Напряжение	: 220В
Ток	: 8,3 А
Коэффициент мощности	: 81 (% 100 Нагрузка)
Частота	: 50 Гц.
Пуск	: Прямой пуск
Частота вращения	: 2860 об/мин
Степень защиты	: IP68
Тип уплотнения	: Механическое
Количество пусков /ч	: 20 пуск./ч

Габариты

Длина насоса	: 494 мм.
Длина двигателя	: 441 мм.
Длина электронасоса	: 935 мм.
Диаметр насоса	: 98 мм.
Диаметр двигателя	: 98 мм.
Вес двигателя	: 12,2 кг.
Вес насоса	: 4,9 кг.
Общий вес	: 17,1 кг.