



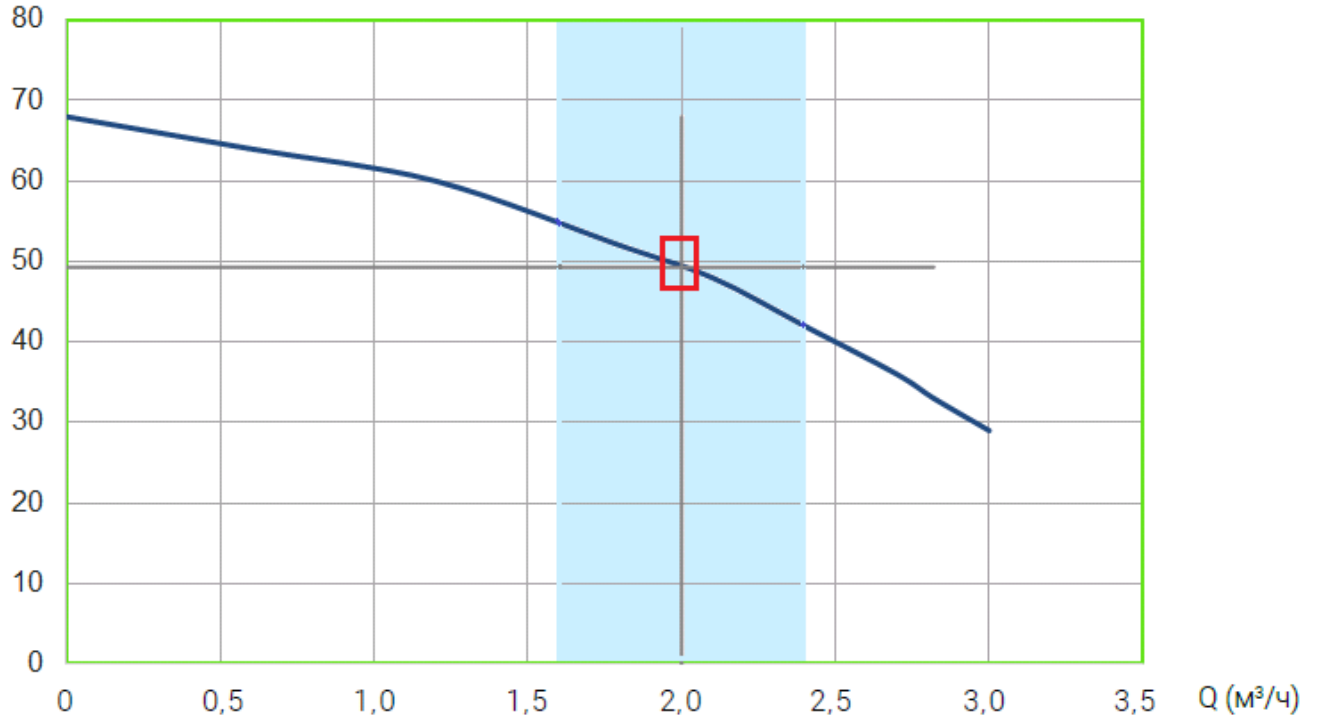
Кривая рабочих показателей насоса

Тип насоса
JETEX C4 SN1 02-10

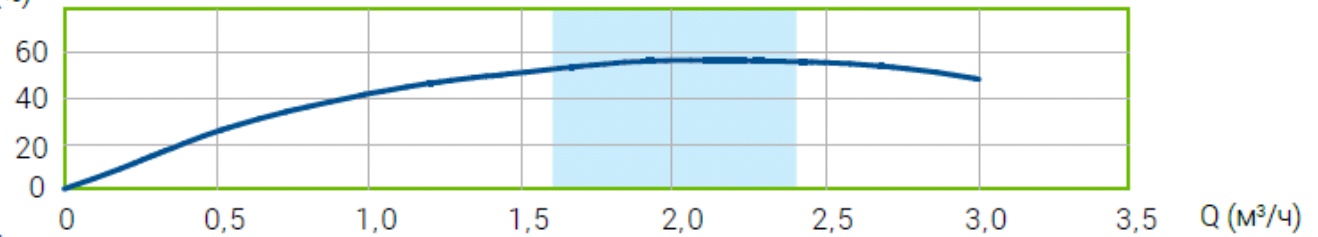
Q 2 м³/ч	H 49,3 м	N _{ер} 0,47 кВт	КПД 56 %	Частота вращения 2850 об/мин	Тип двигателя 4"/0,55
--------------------	--------------------	------------------------------------	--------------------	--	---------------------------------

Описание рабочих характеристик насоса					Мощность двигателя 0,55 кВт
---------------------------------------	--	--	--	--	---------------------------------------

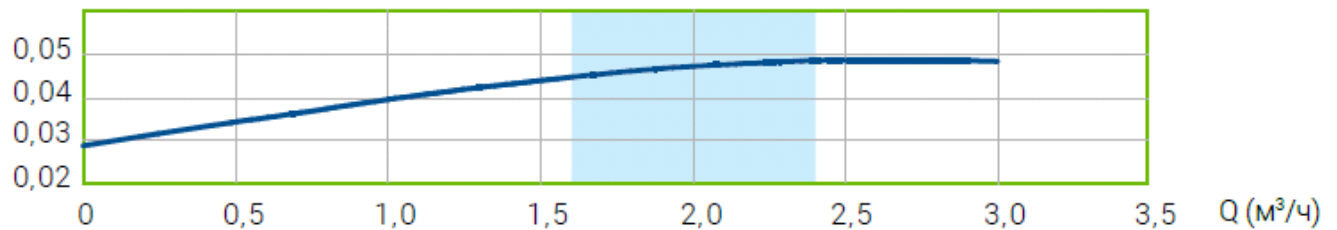
H (м вод. ст.)

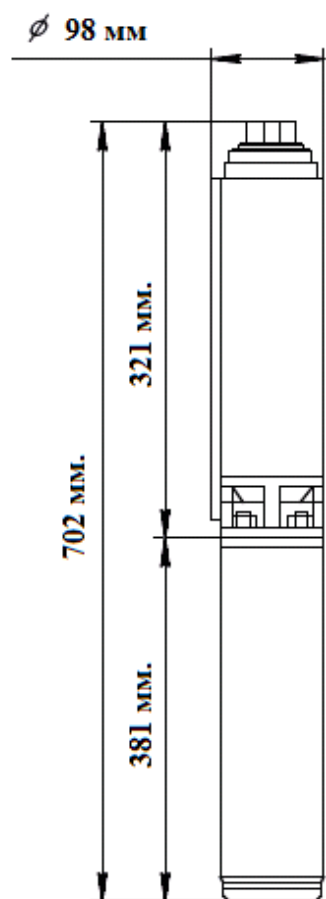


КПД (%)



Мощность на одной ступени (кВт)





Технические характеристики насоса

Тип	: JETEX C4 SN1 02-10
Количество ступеней	: 10
Производительность	: 2 м ³ /ч
Напор	: 49,3 м
Частота вращения	: 2850 об/мин
Допустимое отклонение кривой	: ISO 9906 Annex A
Выпускное отверстие	: 1 1/4" (BP)
Цилиндр насоса	: Нержавеющая сталь (AISI 304)
Рабочее колесо	: Норил
Вал насоса	: Нержавеющая сталь (AISI 420)
Соединение	: Нержавеющая сталь (AISI 304)
Фильтр	: Нержавеющая сталь (AISI 304)

Технические характеристики двигателя

Тип	: 4"/0,55
Диаметр двигателя	: 4"
Мощность	: 0,55 кВт
Напряжение	: 220В
Ток	: 4,4 А
Коэффициент мощности	: 79 (% 100 Нагрузка)
Частота	: 50 Гц.
Пуск	: Прямой пуск
Частота вращения	: 2850 об/мин
Степень защиты	: IP68
Тип уплотнения	: Механическое
Количество пусков /ч	: 20 пуск./ч

Габариты

Длина насоса	: 321 мм.
Длина двигателя	: 381 мм.
Длина электронасоса	: 702 мм.
Диаметр насоса	: 98 мм.
Диаметр двигателя	: 98 мм.
Вес двигателя	: 9,3 кг.
Вес насоса	: 3,3 кг.
Общий вес	: 12,6 кг.