



### Кривая рабочих показателей насоса

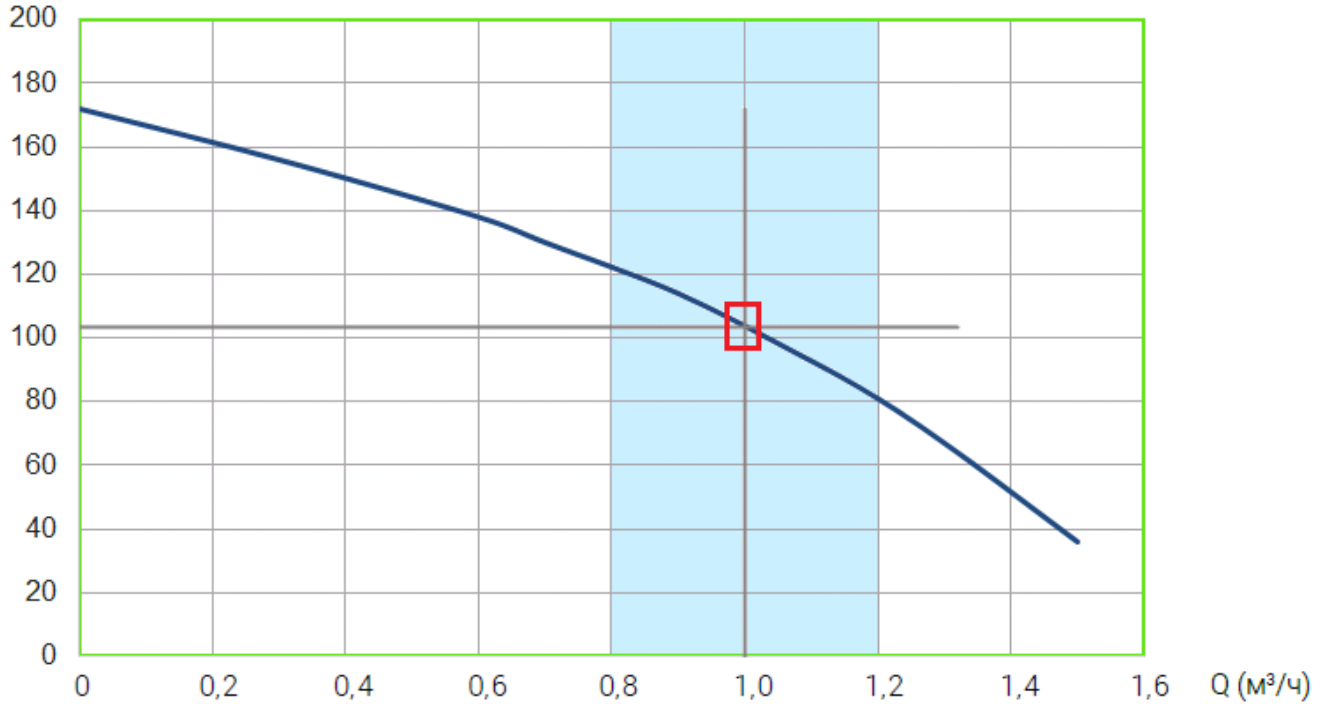
Тип насоса  
**JETEX C4 SN1 01-26**

Q <b>1 м<sup>3</sup>/ч</b>	H <b>103,4 м</b>	N <sub>ер</sub> <b>0,73 кВт</b>	КПД <b>39 %</b>	Частота вращения <b>2850 об/мин</b>	Тип двигателя <b>4"/0,75</b>
-------------------------------	---------------------	------------------------------------	--------------------	----------------------------------------	---------------------------------

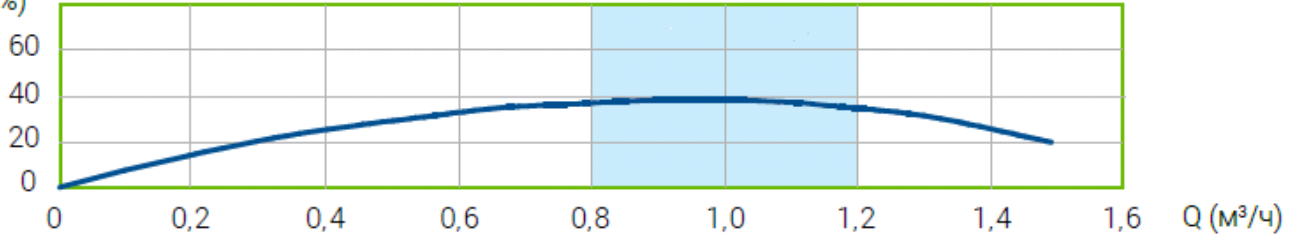
Описание рабочих характеристик насоса

Мощность двигателя  
**0,75 кВт**

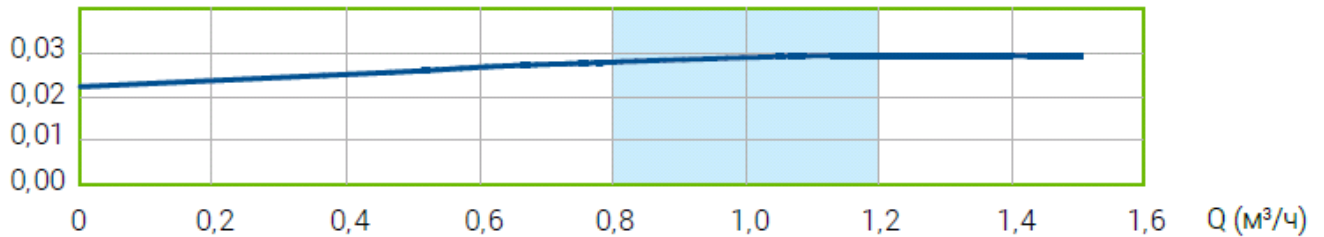
H (м вод. ст)

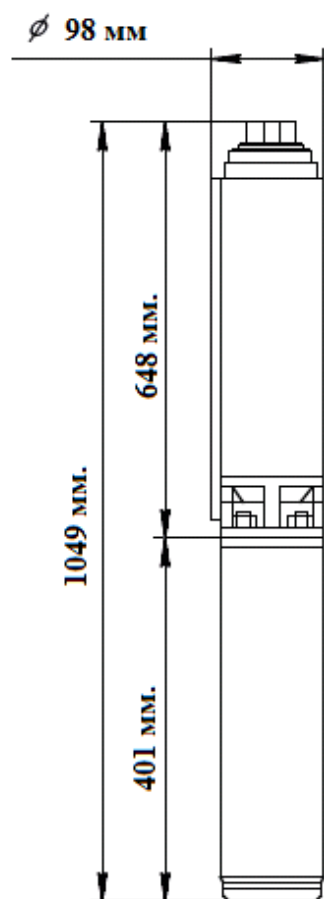


КПД (%)



Мощность  
на одной ступени  
(кВт)





### Технические характеристики насоса

Тип	: JETEX C4 SN1 01-26
Количество ступеней	: 26
Производительность	: 1 м <sup>3</sup> /ч
Напор	: 103,4 м
Частота вращения	: 2850 об/мин
Допустимое отклонение кривой	: ISO 9906 Annex A
Выпускное отверстие	: 1 1/4" (BP)
Цилиндр насоса	: Нержавеющая сталь (AISI 304)
Рабочее колесо	: Норил
Вал насоса	: Нержавеющая сталь (AISI 420)
Соединение	: Нержавеющая сталь (AISI 304)
Фильтр	: Нержавеющая сталь (AISI 304)

### Технические характеристики двигателя

Тип	: 4"/0,75
Диаметр двигателя	: 4"
Мощность	: 0,75 кВт
Напряжение	: 220В
Ток	: 5,7 А
Коэффициент мощности	: 80 (% 100 Нагрузка)
Частота	: 50 Гц.
Пуск	: Прямой пуск
Частота вращения	: 2850 об/мин
Степень защиты	: IP68
Тип уплотнения	: Механическое
Количество пусков /ч	: 20 пуск./ч

### Габариты

Длина насоса	: 648 мм.
Длина двигателя	: 401 мм.
Длина электронасоса	: 1049 мм.
Диаметр насоса	: 98 мм.
Диаметр двигателя	: 98 мм.
Вес двигателя	: 10,4 кг.
Вес насоса	: 5,8 кг.
Общий вес	: 16,2 кг.