



Кривая рабочих показателей насоса

Тип насоса
JETEX C7 SS3 95-2

Q
95,00 м³/ч

H
30,60 м

N_{ер}
10,22 кВт

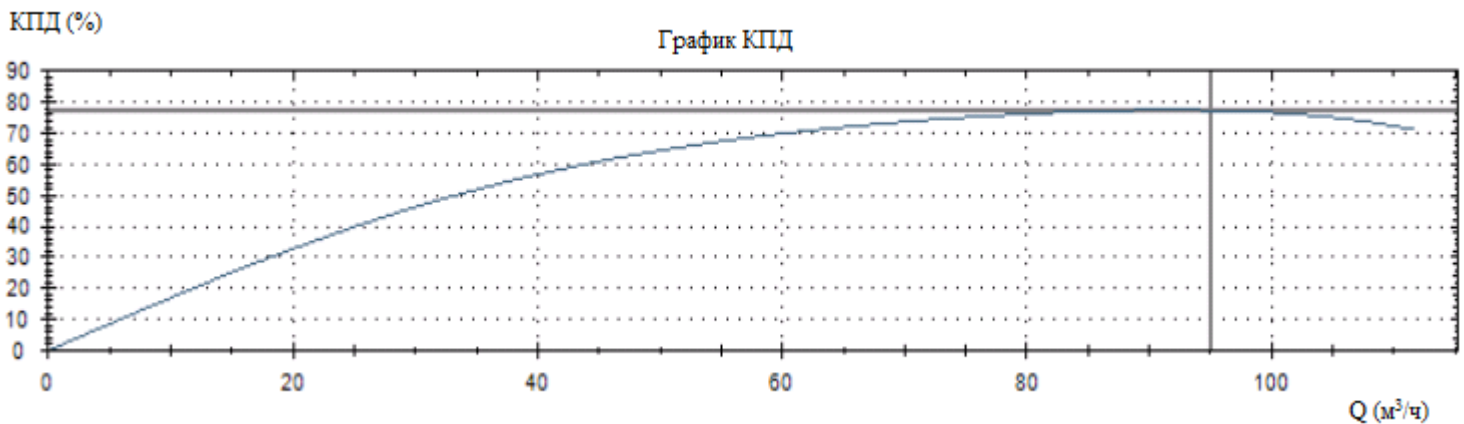
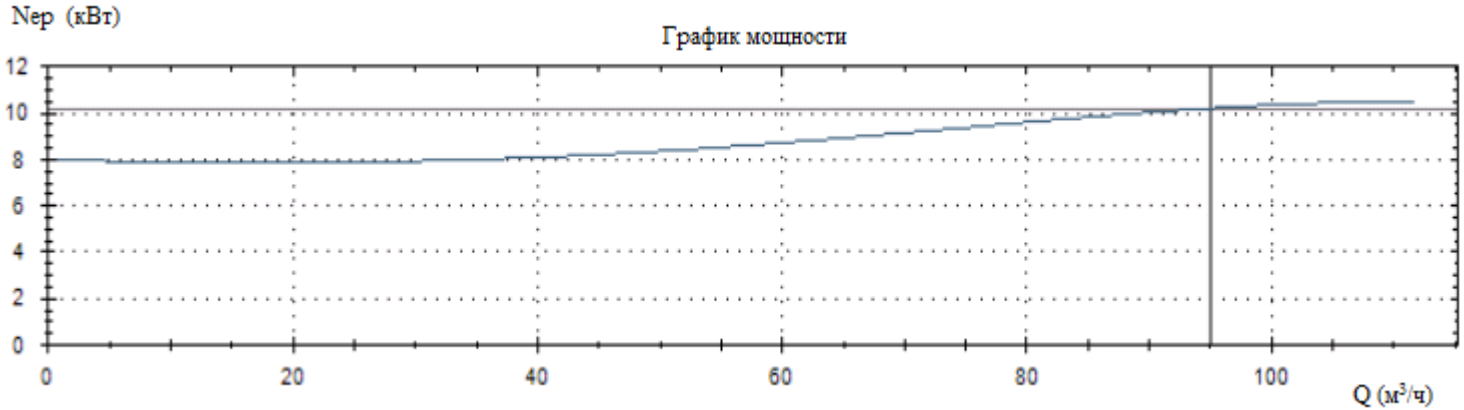
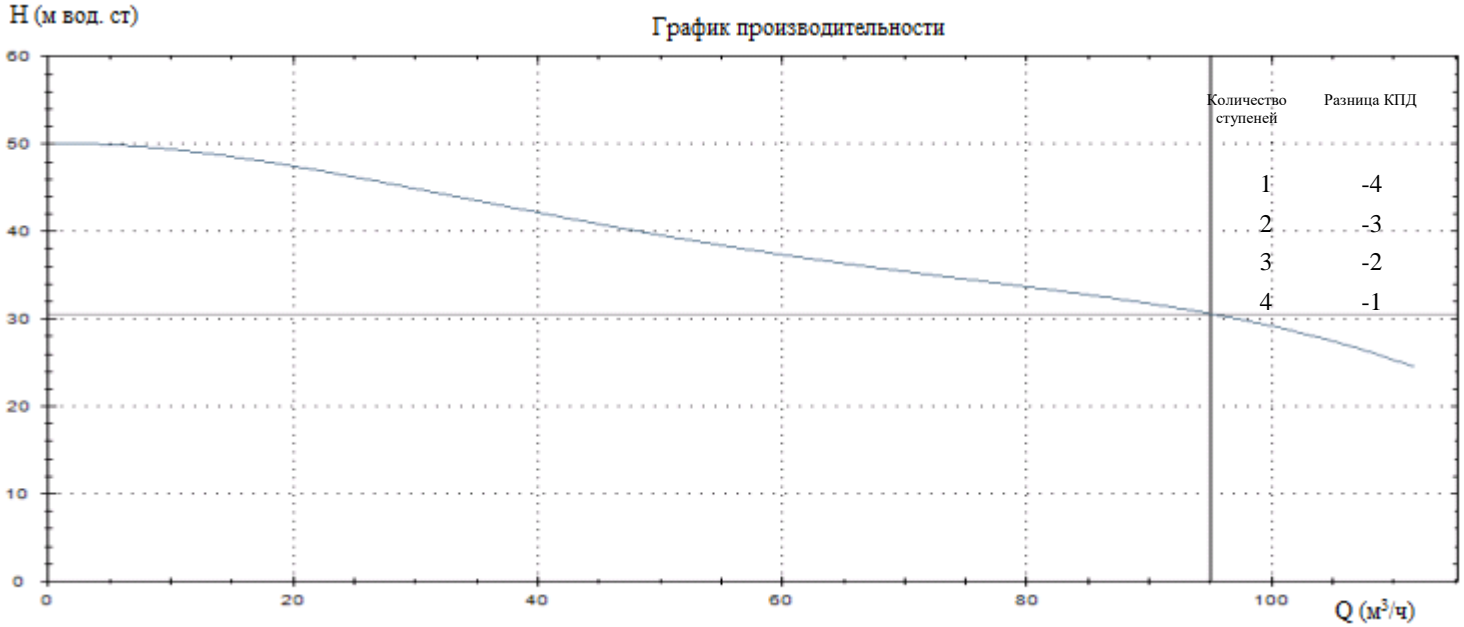
КПД
77,48 %

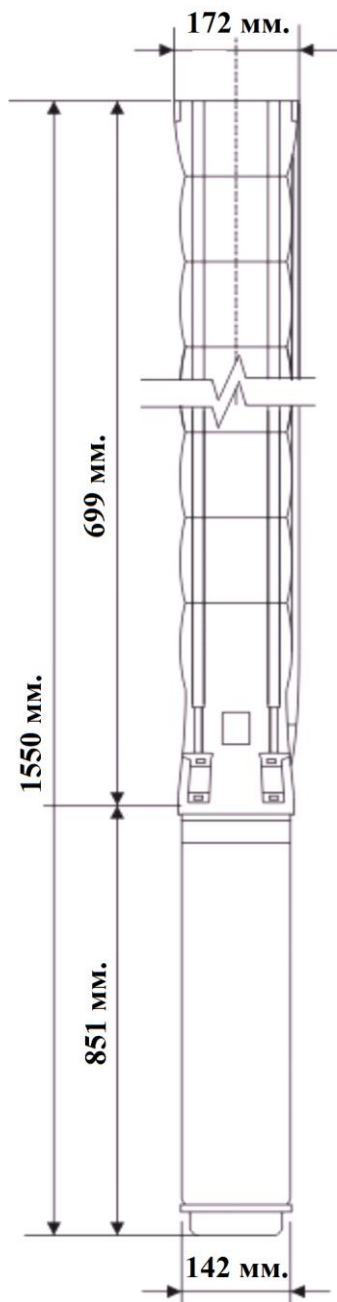
Частота вращения
2810 об/мин

Тип двигателя
JETEX MC 6/11

Описание рабочих характеристик насоса

Мощность двигателя
11 кВт





Технические характеристики насоса

Тип	: JETEX C7 SS3 95-2
Количество ступеней	: 2
Производительность	: 95,00 м ³ /ч
Напор	: 30,60 м
Частота вращения	: 2810 об/мин
Допустимое отклонение кривой	: ISO 9906 Annex A
Выпускное отверстие	: 5" (BP)
Цилиндр насоса	: Нержавеющая сталь (AISI 304L)

Рабочее колесо	: Нержавеющая сталь (AISI 304L)
Вал насоса	: Нержавеющая сталь (AISI 420)
Соединение	: Нержавеющая сталь (AISI 420)
Фильтр	: Нержавеющая сталь (AISI 304L)

Технические характеристики двигателя

Тип	: JETEX MC 6/11
Диаметр двигателя	: 6"
Мощность	: 11 кВт
Напряжение	: 380 В
Ток	: 23,7 А
Коэффициент мощности	: 86 (% 100 Нагрузка)
Частота	: 50 Гц.
Пуск	: Звезда /Треугольник
Частота вращения	: 2810 об/мин
Степень защиты	: IP68
Тип уплотнения	: Механическое
Фланец	: NEMA
Количество пусков /ч	: 20 пуск./ч
КПД двигателя	: % 82

Габариты

Длина насоса	: 699 мм.
Длина двигателя	: 851 мм.
Длина электронасоса	: 1550 мм.
Диаметр насоса	: 172 мм.
Диаметр двигателя	: 142 мм.
Вес двигателя	: 60 кг.
Вес насоса	: 30 кг.
Общий вес	: 90 кг.

Дополнительные возможности

Термозонд : PT100

Дополнительная длина кабеля

Двигатели, выполненные из нержавеющей стали и бронзы

PE2 + PA Обмотка при работе с горячей водой (Max 70°C)

Специфическое напряжение и частота