



### Кривая рабочих показателей насоса

Тип насоса

**JETEX C6 SS3 10-23**

Q  
**10,00 м<sup>3</sup>/ч**

H  
**187,26 м**

Нер  
**7,45 кВт**

КПД  
**68,41 %**

Частота вращения  
**2850 об/мин**

Тип двигателя

**JETEX MC 6/9.3**

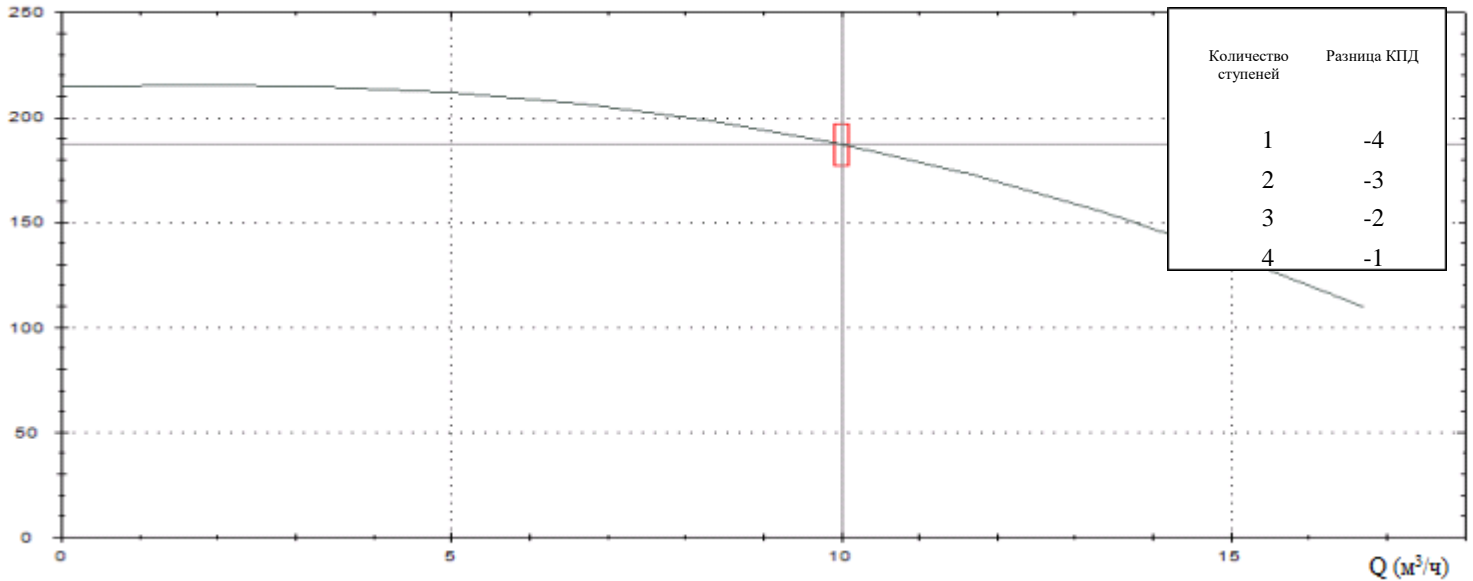
### Описание рабочих характеристик насоса

Мощность двигателя

**9,3 кВт**

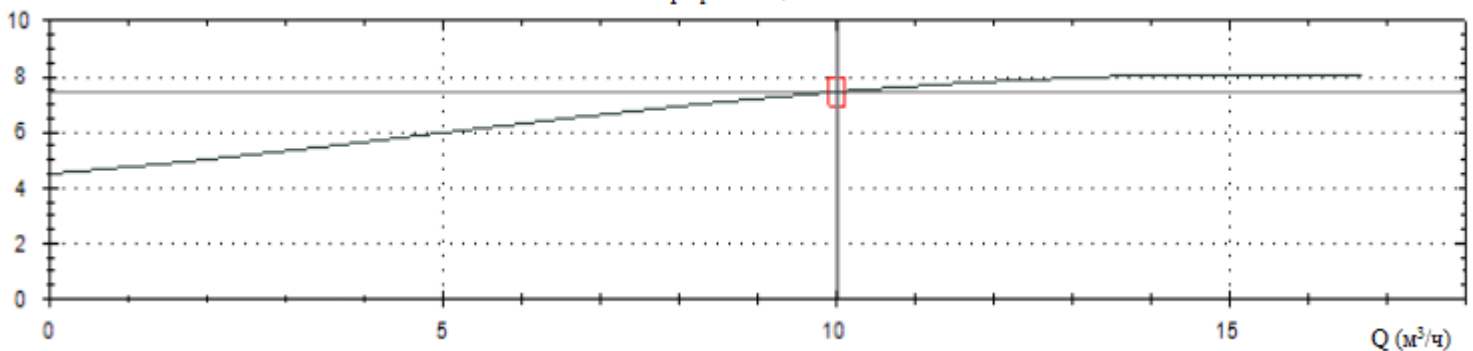
H (м вод. ст)

График производительности



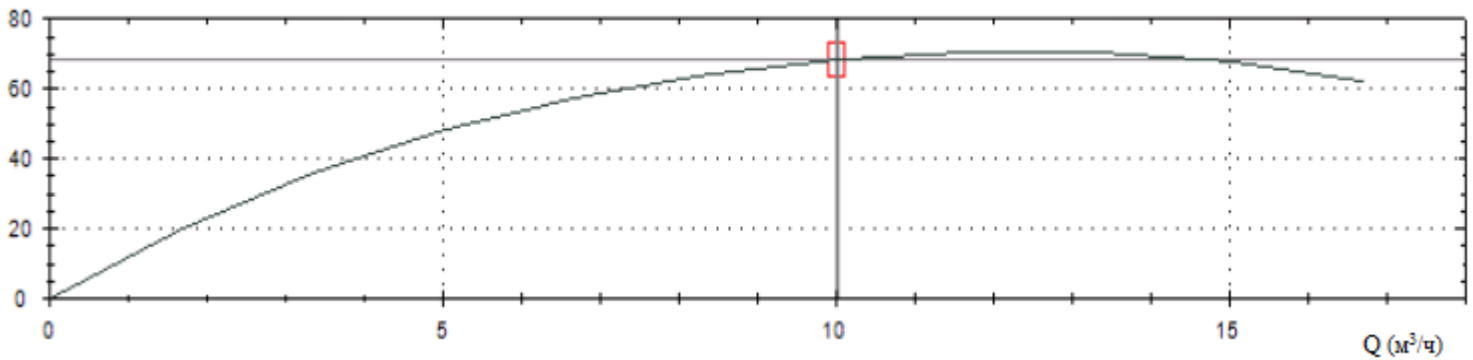
Нер (кВт)

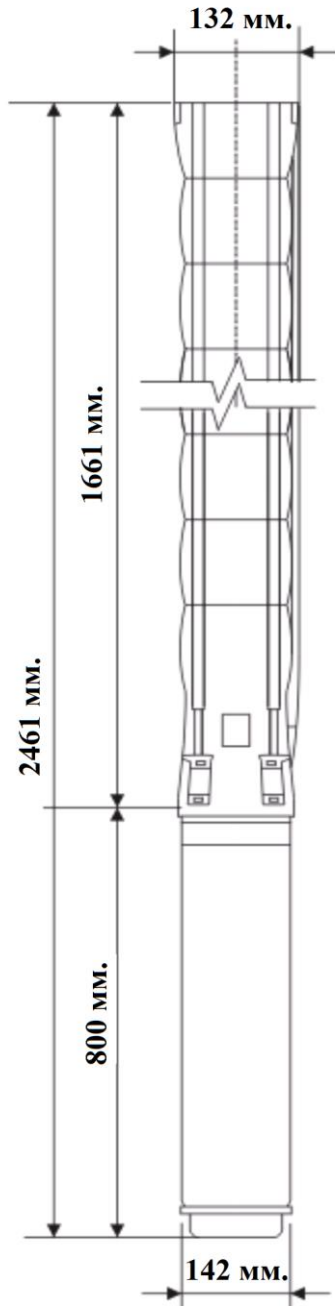
График мощности



КПД (%)

График КПД





### Технические характеристики насоса

Тип	: JETEX C6 SS3 10-23
Количество ступеней	: 23
Производительность	: 10,00 м <sup>3</sup> /ч
Напор	: 187,26 м
Частота вращения	: 2850 об/мин
Допустимое отклонение кривой	: ISO 9906 Annex A
Выпускное отверстие	: 2 1/2" (BP)
Цилиндр насоса	: Нержавеющая сталь (AISI 304L)

Рабочее колесо	: Нержавеющая сталь (AISI 304L)
Вал насоса	: Нержавеющая сталь (AISI 420)
Соединение	: Нержавеющая сталь (AISI 420)
Фильтр	: Нержавеющая сталь (AISI 304L)

### Технические характеристики двигателя

Тип	: JETEX MC 6/9.3
Диаметр двигателя	: 6"
Мощность	: 9,3 кВт
Напряжение	: 380 В
Ток	: 20,8 А
Коэффициент мощности	: 84 (% 100 Нагрузка)
Частота	: 50 Гц.
Пуск	: Звезда /Треугольник
Частота вращения	: 2850 об/мин
Степень защиты	: IP68
Тип уплотнения	: Механическое
Фланец	: NEMA
Количество пусков /ч	: 20 пуск./ч
КПД двигателя	: % 81

### Габариты

Длина насоса	: 1661 мм.
Длина двигателя	: 800 мм.
Длина электронасоса	: 2461 мм.
Диаметр насоса	: 132 мм.
Диаметр двигателя	: 142 мм.
Вес двигателя	: 55 кг.
Вес насоса	: 37 кг.
Общий вес	: 92 кг.

### Дополнительные возможности

Термозонд : PT100

Дополнительная длина кабеля

Двигатели, выполненные из нержавеющей стали и бронзы

PE2 + PA Обмотка при работе с горячей водой (Max 70°C)

Специфическое напряжение и частота